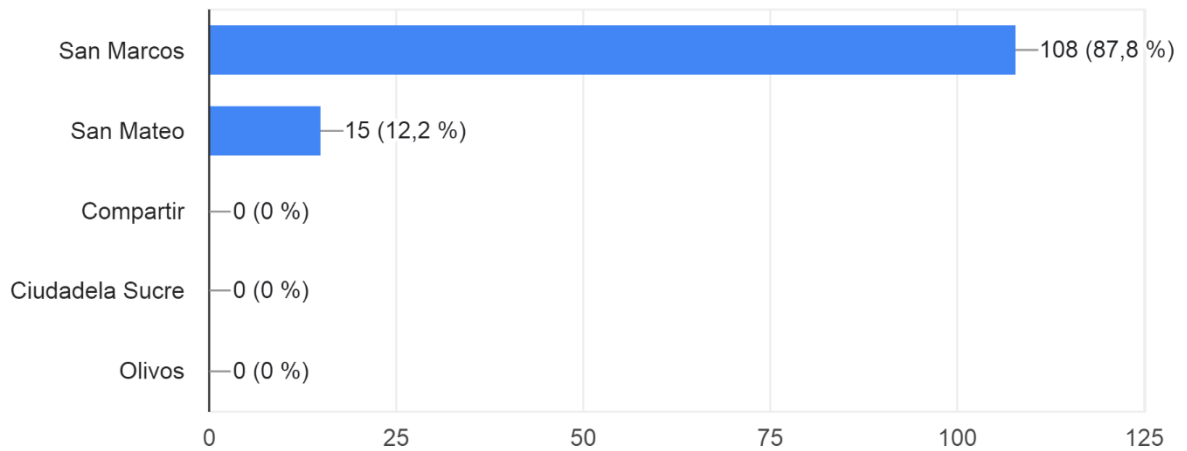


INFORME ENCUESTAS DE SATISFACCIÓN MARZO DE 2023

La información para la elaboración del informe de satisfacción se obtiene mediante el diligenciamiento de 123 encuestas en dos sedes distribuidas así:

SEDE

123 respuestas



A continuación, se plasma el porcentaje de satisfacción global en las sedes de la ESE en el mes de marzo de 2023, evidenciando la opinión generada por los usuarios.

¿Cómo califica su experiencia global respecto a los servicios de salud que ha recibido en la IPS?

123 respuestas

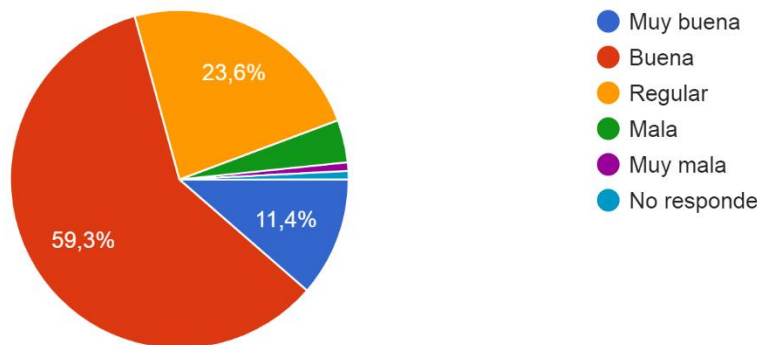


Gráfico de respuestas de formularios. Título de la pregunta: ¿Cómo califica su experiencia global respecto a los servicios de salud que ha recibido en la IPS? Número de respuestas: 123 respuestas.



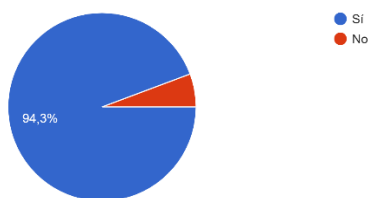
Dentro del análisis realizado en las 123 encuestas aplicadas a los usuarios de la ESE, se evidencia que nuestros usuarios se encuentran un 70.7% satisfechos respecto a los servicios prestados en la institución. Lo que evidencia que se requiere realizar ajustes pertinentes que permitan aumentar el nivel de satisfacción por parte de los usuarios en la institución.

Así mismo, se realizan charlas donde se socializan el deber y el derecho del mes, así como la importancia de la higienización, lavado de manos, sensibilizando al usuario acerca de la importancia de asistir puntualmente a sus citas y de no poder hacerlo cancelarla hasta con 24 horas antes.

En cada sede se trabaja el respectivo derecho y deber del mes de marzo

- **DERECHO: EXPLICACIÓN DEBER: ACTUAR**

¿Conoce los deberes y derechos como usuario de la ESE Municipal Julio Cesar Peñaloza?
123 respuestas



¿Por que medio los conoce?
123 respuestas

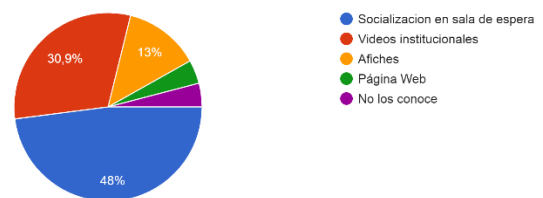


Gráfico de respuestas de formularios. Título de la pregunta: ¿Conoce los deberes y derechos como usuario de la ESE Municipal de Soacha Julio Cesar Peñaloza y ¿Por qué medio los conoce?

El 94,3% de nuestros usuarios manifiestan conocer los deberes y derechos de cada mes generando una conciencia de las normas que debemos cumplir y exigir al tomar los diferentes servicios de la ESE Municipal de Soacha Julio Cesar Peñaloza.

Dicha información es socializada por diferentes medios, entre los que más reconocen los usuarios son Página web 4,1%, Afiches 13%, Videos institucionales 30,9% y Socialización en sala de espera 48%

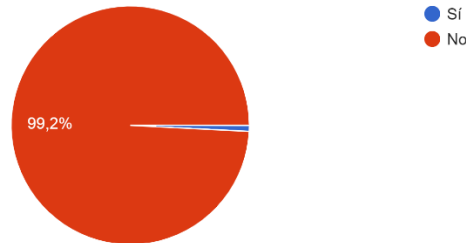
Es importante para la institución que cada una de las personas que asisten a cada una de nuestras sedes reciba un servicio de calidad, es por esto que trabajamos para que la humanización sea un valor institucional que se esté trabajando día a día, es por esto que a la pregunta ¿Se ha sentido discriminado en la institución?

El 99,2% de la población asegura no sentirse discriminado, lo que evidencia la garantía de los deberes y



derechos a todos nuestros usuarios y un trato digno en cada uno de nuestros servicios. Sin embargo, es pertinente tener un seguimiento pertinente de la atención hacia nuestros usuarios para alcanzar la excelencia deseada.

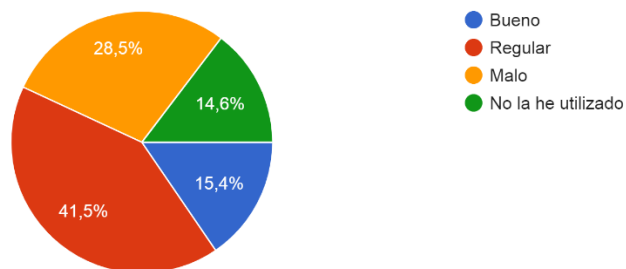
¿Se ha sentido discriminado en la institución?
123 respuestas



La atención vía telefónica para asignación de citas y para información general en nuestra institución, es un servicio que ofrece la institución para todos nuestros usuarios a través de la línea 7293922, sin embargo, según la opinión de la población que dio respuesta a las encuestas, se da un significativo porcentaje de usuarios que han utilizado el servicio pero muestran gran insatisfacción por el mismo, lo que sugiere que es importante dar mayor publicidad y socializar este servicio para que sea de total ayuda para nuestros usuarios.

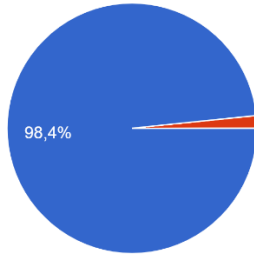
De la población encuestada acerca del servicio a través de la línea telefónica el 15.4% opina que es bueno, mientras un 70% opina que es regular y malo, siendo este un porcentaje elevado de inconformidad, por tanto, a partir de esto es importante buscar herramientas para establecer acciones de mejora, entre las que se encuentran, aumentar el personal de Call Center para generar una respuesta mucho más oportuna en el área, además de generar atención continua para que los usuarios puedan acceder de manera satisfactoria al Call Center e incentivar mayor publicidad de la línea telefónica.

Como califica la atención a través de la línea telefónica
123 respuestas



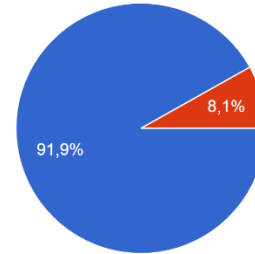
A nivel general los usuarios se encuentran satisfechos con los servicios y con el trato recibido por parte de los funcionarios y colaboradores, evidenciando en todos los ítems un porcentaje de satisfacción mayor al 90% lo que sugiere una atención de calidad en cada uno de los servicios en todas nuestras sedes.

¿La atención recibida fue clara y oportuna?
123 respuestas



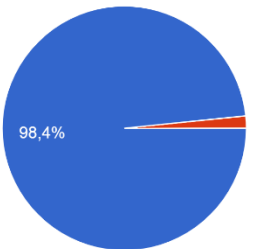
¿Recibió la atención a la hora asignada?
123 respuestas

● Si
● No



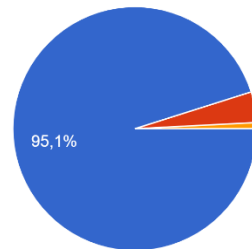
● Si
● No

¿El personal/profesional resolvió sus necesidades?
123 respuestas



● Si
● No

¿El aseo general de las instalaciones fue?
123 respuestas



● Bueno
● Regular
● Malo

SATISFACCION GLOBAL FEBRERO			
SEDE	PORCENTAJE DE SATISFACCION	USUARIOS SATISFECHOS	NUMERO DE ENCUESTAS APLICADAS
SAN MARCOS	68,5	74	108
SAN MATEO	86,6	13	15
COMPARTIR	0	0	0
C.SUCRE	0	0	0
OLIVOS	0	0	0
	70,7	87	123

Para cada una de las sedes se muestra a continuación el porcentaje de satisfacción y la cantidad de usuarios satisfechos respecto a la cantidad de encuestas aplicadas en cada sede.

Encontrando que el porcentaje de satisfacción general es del 70,7%, promediando los ítems que hacen referencia propiamente a los servicios en cada una de nuestras sedes, evidenciando un porcentaje favorable para la institución, respecto al interés constante por brindar una atención de calidad dentro de los parámetros de accesibilidad, oportunidad, pertinencia y humanización, básicos para una atención satisfactoria en la ESE Municipal de Soacha Julio Cesar Peñaloza.

JUAN CARLOS DOMINGUEZ
 Profesional Sistema de Información y Atención Al Usuarios
 ESE Municipal de Soacha Julio Cesar Peñaloza