



**EN LA E.S.E. AVANZAMOS PARA MEJORAR**

# RENDICIÓN DE CUENTAS VIGENCIA 2022



E.S.E.  
Municipal de Soacha



**Julio César Peñaloza**



**EL CAMBIO AVANZA**



[www.esesoacha.gov.co](http://www.esesoacha.gov.co)

PBX: 7293922



SÍGUENOS EN NUESTRAS REDES



**EL CAMBIO AVANZA**



# TEMÁTICA



• Tema 1:

PRESTACIÓN DE SERVICIOS DE SALUD

• Tema 2:

CONTRATACIÓN

• Tema 3:

ASPECTOS FINANCIEROS

• Tema 4:

SATISFACCIÓN DE USUARIOS

• Tema 5:

OTROS PROCESOS



# 1. PRESTACIÓN DE SERVICIOS DE SALUD



# PRESTACIÓN DE SERVICIOS DE SALUD



- Subtema 1:

INDICADORES DE OPORTUNIDAD Y CALIDAD

- Subtema 2:

ACTIVIDADES DE PROMOCIÓN Y MANTENIMIENTO DE LA SALUD

- Subtema 3:

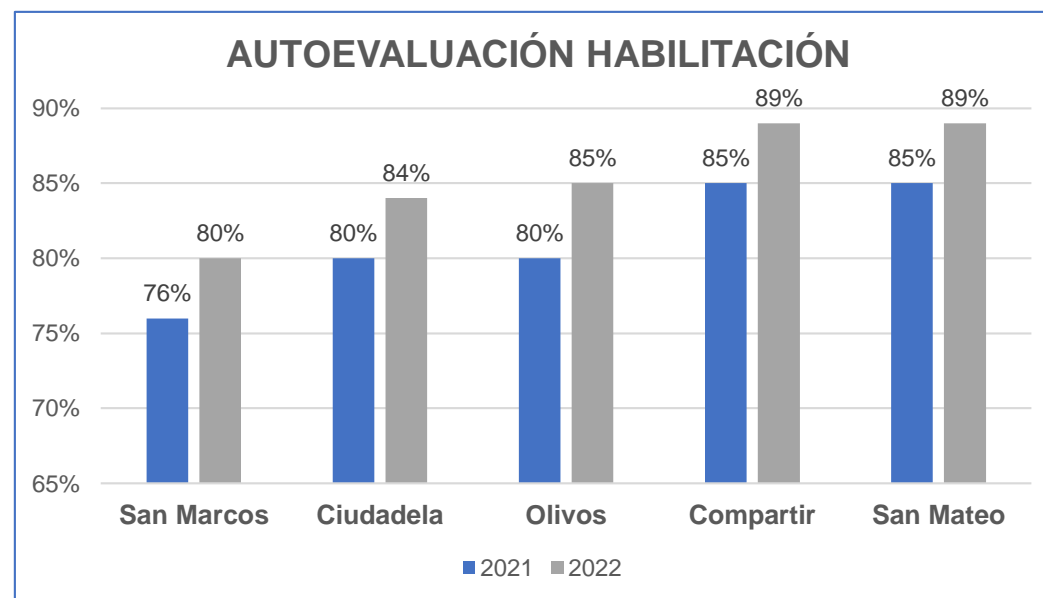
ACTIVIDADES DE SALUD PÚBLICA

- Subtema 4:

CARACTERIZACIÓN DE USUARIOS

## HABILITACIÓN

Se realizó la actualización ante el REPS: Portafolio de servicios, Declaración de autoevaluación y la impresión de distintivos de habilitación conforme a la Resolución 3100 de 2019.



Fuente: Autoevaluación del Sistema Único de Habilitación 2021 - 2022

SERVICIOS HABILITADOS

2020	2021	2022
Medicina General	Laboratorio Clínico - Baja complejidad nuevos exámenes	Terapias
Odontología	Psicología	Laboratorio clínico de mayor complejidad
Enfermería	Nutrición	Atención domiciliaria (Medicina general, enfermería, Nutrición, Psicología)
Vacunación	Vacunación extramural	Certificados de discapacidad
Laboratorio Clínico - Baja complejidad		Habilitación del servicio pruebas COVID
Servicios de PyD		Inscripción del Laboratorio clínico ante el RE LAB
TAB		Adquisición del control de calidad tanto interno como externo de todas las pruebas realizadas en laboratorio
		Ginecobstetricia

Fuente: REPS SERVICIOS HABILITADOS 2020 – 2021 - 2022

## ACREDITACIÓN

Los resultados de la autoevaluación de acreditación para el año 2022 en cada uno de sus estándares refleja la mejora continua de la institución en cada uno de sus procesos. A continuación, se presenta el comparativo del comportamiento en la prestación de dichos servicios durante los últimos cuatro años:

### Estándares de Acreditación :

- Direccionamiento
- Gerencia
- Talento Humano
- Ambiente físico
- Tecnología
- Información
- Cliente asistencial
- Mejoramiento



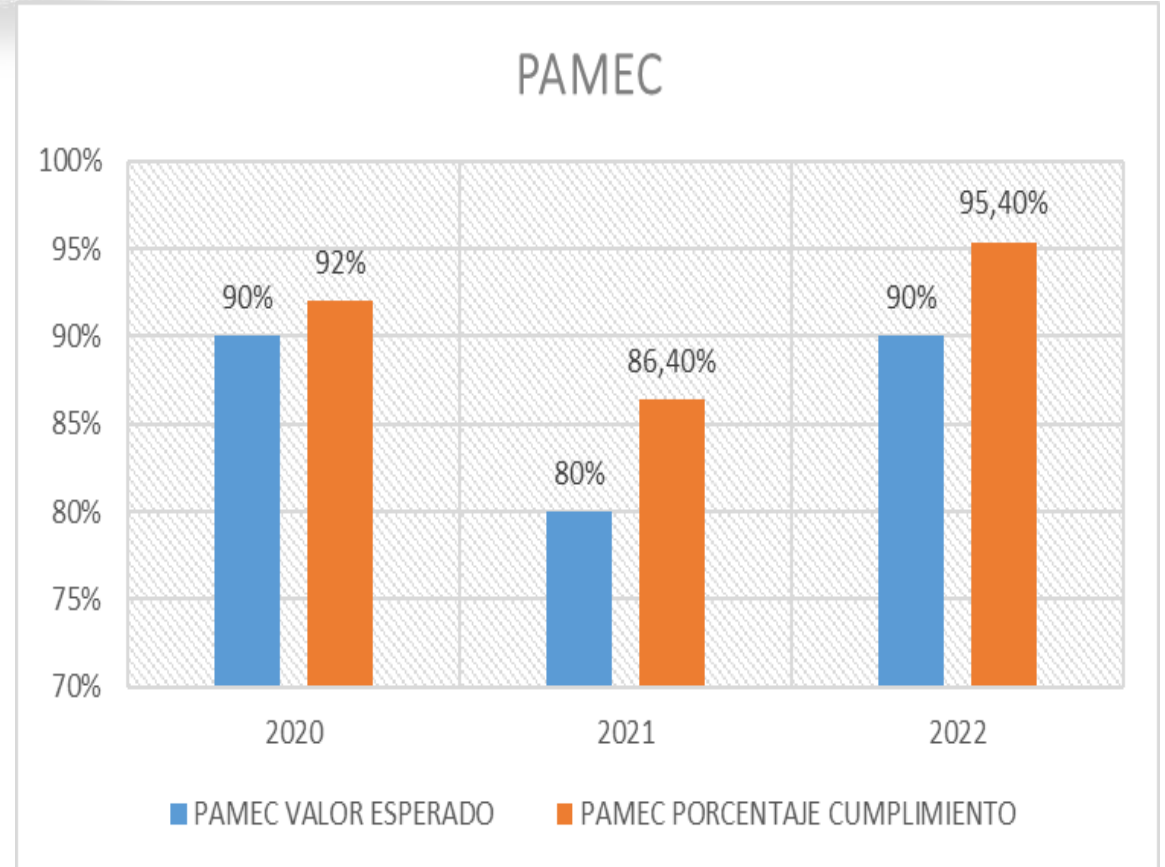
Fuente: Calificación general autoevaluación estándares de Acreditación. Comparativo 2019 a 2022

**PAMEC**

La ESE Municipal de Soacha Julio Cesar Peñaloza, establece que su PAMEC permite garantizar el mejoramiento continuo de los procesos institucionales desarrollando procesos de auditoría enmarcados en la prestación de servicios de salud seguros y humanizados.

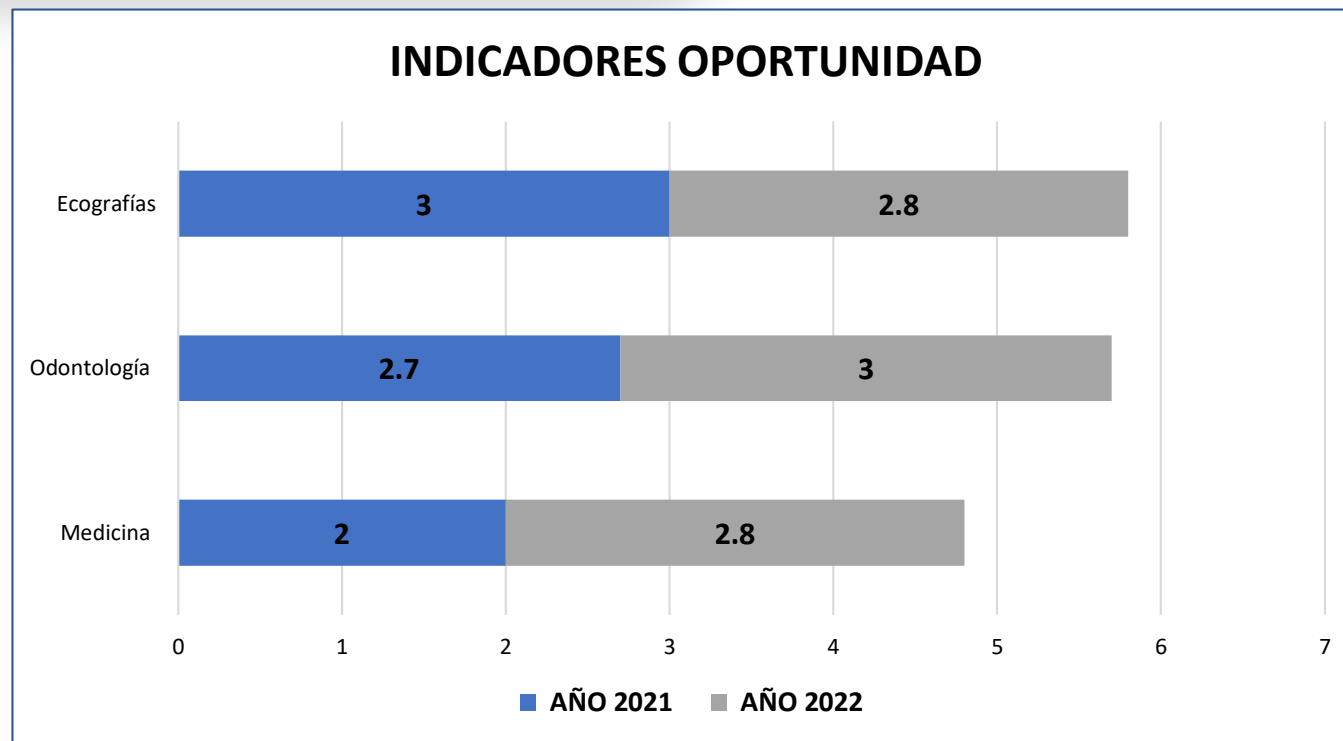
Para el 2022 de acuerdo con los resultados obtenidos en la autoevaluación y teniendo en cuenta la misión y visión de la institución, se seleccionó el proceso de PROMOCIÓN Y MANTENIMIENTO.

Para el año 2022 se establecieron 130 acciones o actividades de mejoras, la meta establecida por POA para este año es del 90%, el porcentaje de cumplimiento del año fue de 95.40%.



Fuente: Matriz Plan de Mejoramiento PAMEC 2020 – 2021 – 2022





Fuente RIPS 2021 y 2022

Los Indicadores de Oportunidad: Tiempo promedio de espera para la asignación de citas de medicina, odontología y ecografías, se encuentran dentro del estándar establecido por la institución, garantizando una oportunidad inferior o igual a 3 días.

### INDICADOR OPORTUNIDAD MEDICINA POR SEDES

INDICADOR OPORTUNIDAD MEDICINA POR SEDES					
INDICADOR	SEDES				
	SAN MARCOS	SAN MATEO	OLIVOS	COMPARTIR	CIUDEDELA SUCRE
Oportunidad de cita de Medicina General	2,5	3	2,5	2,9	2,6

Fuente RIPS 2022

### INDICADOR OPORTUNIDAD ODONTOLOGÍA POR SEDE

INDICADOR OPORTUNIDAD ODONTOLOGIA POR SEDES					
INDICADOR	SEDES				
	SAN MARCOS	SAN MATEO	OLIVOS	COMPARTIR	CIUDEDELA SUCRE
Oportunidad de cita de Odontología General	2,5	3	1,2	2,5	2,4

Fuente RIPS 2022

El resultado de estos indicadores nos permite identificar que el indicador de tiempo promedio de espera para la asignación de citas de medicina y odontología, se encuentran dentro de del estándar establecido dentro de la institución, Garantizando una oportunidad inferior o igual a 3 días.



COMPONENTE	PESO PORCENTUAL
Sistema único de habilitación	30%
Auditoría para el mejoramiento de la calidad	25%
Sistema de información para la calidad	25%
Sistema único de acreditación	10%
Sistema de gestión de seguridad y salud en el trabajo	10%
<b>TOTAL</b>	<b>100%</b>

Fuente: Parámetros de Evaluación de Desempeño Sistema Obligatorio de Garantía de la Calidad 2022

**Meta 382:** Implementar en el 100% de las ESE el Plan de Mejoramiento de la Calidad

**Meta 28:** Implementar las 14 Regiones de Salud de la Red Pública Departamental




**Para el año 2022 la E.S.E. Municipal de Soacha Julio Cesar Peñaloza fue la IPS mejor calificada en el SOGC de la Región.**

RESULTADOS DE LA EVALUACIÓN DEL DESEMPEÑO DEL SISTEMA OBLIGATORIO DE GARANTIA DE LA CALIDAD AÑO 2022 PARA LA REGIÓN DE SALUD SOACHA.

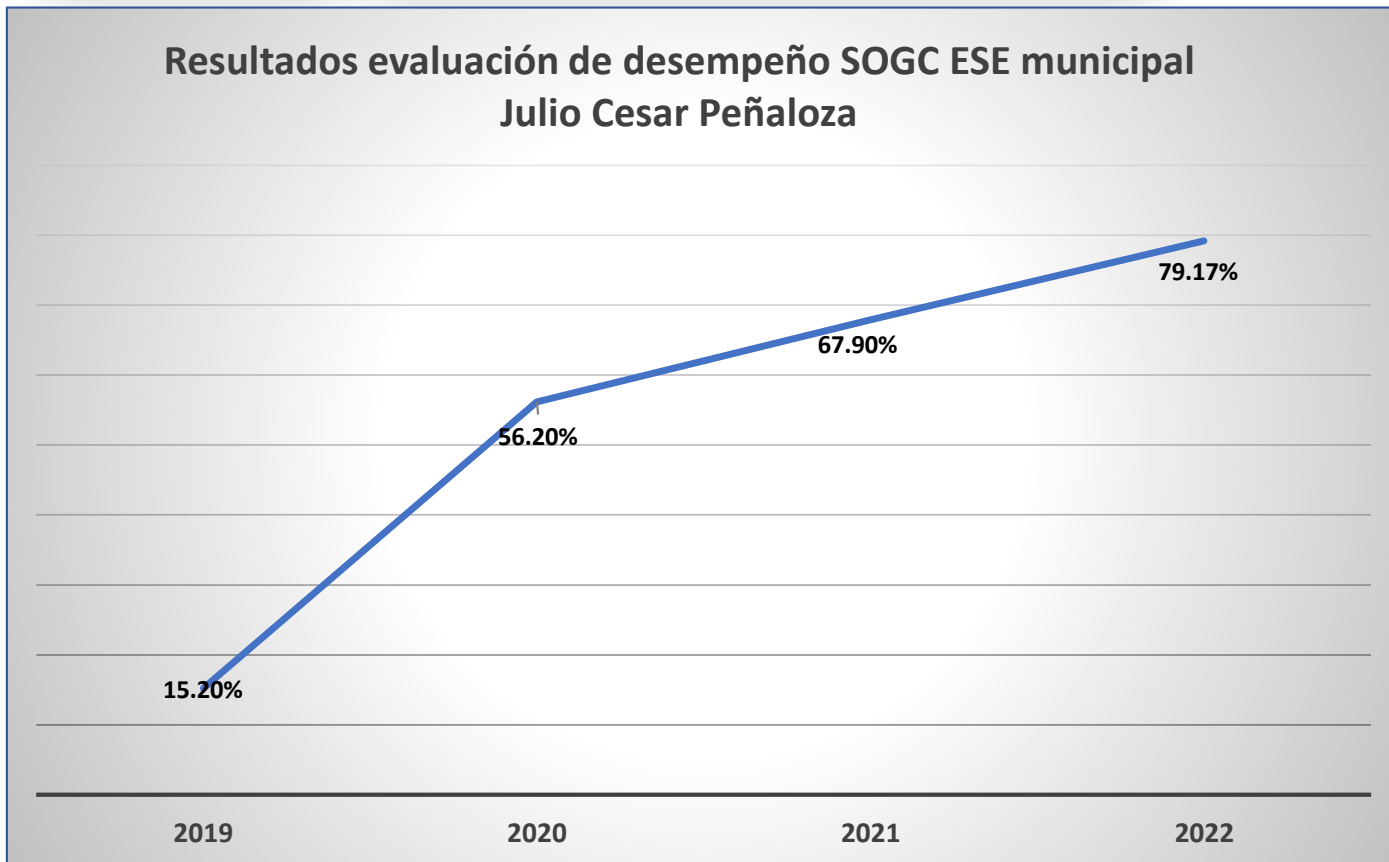


La Región de Salud Soacha obtuvo una calificación de **74.4** puntos sobre **100**, pasando del puesto N°9 en 2,021 al puesto N°3 en 2,022, dentro de las 14 regiones de salud del departamento, correspondiente al nivel bueno.

Con los siguientes resultados individuales dentro de la Región de Salud Soacha:

No	MUNICIPIO	ESE	PUNTAJE
1	SOACHA	ESE Región de Salud Soacha 	66.30 %
2	SOACHA	ESE Municipal de Soacha Julio Cesar Peñaloza 	79.17%
3	SOACHA	Hospital Cardiovascular de Cundinamarca S.A 	77.75 %

Fuente: Grupo de Calidad, Desarrollo de Servicios Secretaria de Salud de Cundinamarca 2022



Fuente: Grupo de Calidad, Desarrollo de Servicios Secretaria de Salud de Cundinamarca 2022

La E.S.E. Municipal de Soacha Julio Cesar Peñaloza durante los últimos 3 años ha presentado un mejoramiento significativo en la evaluación de desempeño del Sistema Obligatorio de Garantía de la Calidad mediante el fortalecimiento del Sistema Único de Habilitación (SUH), Sistema de Información de Calidad (SIPAC), Plan de Auditoría para el Mejoramiento de la Calidad (PAMEC) y Sistema Único de Acreditación (SUA) Incrementando la calificación en un 63,97% del año 2020 al 2022.

## RUTA INTEGRAL DE ATENCION PARA LA PROMOCION Y MANTENIMIENTO DE LA SALUD

2

ACTIVIDADES DE PROMOCIÓN Y MANTENIMIENTO

ACTIVIDADES RUTAS INTEGRALES DE ATENCIÓN EN SALUD	2020	2021	2022
Valoración integral (consulta) primera infancia	2.231	2.868	2.995
Valoración integral (consulta) infancia	1.177	1.537	1.882
Valoración integral (consulta) adolescencia	1.043	802	1.715
Valoración integral (consulta) juventud	1.160	1.250	1368
Valoración integral (consulta) adultez	2.834	3.120	3200
Valoración integral (consulta) vejez	2.055	2.179	2300
Atención ruta materno perinatal, controles prenatales	2.414	1.081	2.161
Atención ruta materno perinatal, gestantes atendidas	1.365	924	1.434
Atención ruta materno perinatal, ecografía obstétrica	296	255	1.061
Valoración de odontología	3.260	4.707	5319
Laboratorios clínicos tomados	25.896	30.027	44.590
Atención en planificación familiar, asesorías	1.392	1.427	3.315
Atención en planificación familiar, colocación de implantes	117	103	856
Atención en planificación familiar, colocación de dispositivo	0	15	60
Intervenciones Salud Oral	8.712	9.798	12.803
Prevención de cáncer de cérvix, toma de citologías cérvico vaginal	2.842	2.875	2.891
<b>TOTAL ACTIVIDADES POR AÑO</b>	<b>56.794</b>	<b>71.758</b>	<b>87.950</b>

La **ESE Municipal de Soacha Julio César Peñaloza**, adherente a la normatividad vigente desarrolla las acciones definidas en las Rutas integrales de atención en salud de promoción y mantenimiento y ruta materno perinatal. Las atenciones integrales enmarcadas en criterios de calidad y humanización buscan identificar e intervenir el riesgo de manera oportuna de tal manera que se contribuya al crecimiento, desarrollo y mantenimiento de la salud de la población.

Fuente: RiPS 2020 – 2021 – 2022 de la E.S.E. Municipal de Soacha Julio Cesar Peñaloza

## RUTA INTEGRAL DE ATENCION PARA LA PROMOCION Y MANTENIMIENTO DE LA SALUD

Prestación de atenciones integrales por curso de vida y por sede Año 2022

CURSO DE VIDA	SEDE					TOTAL
	SAN MARCOS	SAN MATEO	OLIVOS	CIUDADELA SUCRE	COMPARTIR	
PRIMERA INFANCIA	1008	736	305	387	559	2995
INFANCIA	599	430	196	313	344	1882
ADOLESCENCIA	561	396	186	256	316	1715
JUVENTUD	456	337	139	164	272	1368
ADULTEZ	970	745	548	372	565	3200
VEJEZ	776	510	422	239	353	2300
<b>TOTAL</b>	<b>4370</b>	<b>3154</b>	<b>1796</b>	<b>1731</b>	<b>2409</b>	<b>13460</b>

La **ESE Municipal de Soacha Julio César Peñaloza**, adherente a la normatividad vigente desarrolla las acciones definidas en las Rutas integrales de atención en salud de promoción y mantenimiento y ruta materno perinatal. Las atenciones integrales enmarcadas en criterios de calidad y humanización buscan identificar e intervenir el riesgo de manera oportuna de tal manera que se contribuya al crecimiento, desarrollo y mantenimiento de la salud de la población.

Fuente: RiPS 2020 – 2021 – 2022 de la E.S.E. Municipal de Soacha Julio Cesar Peñaloza

## Atención en salud bucal Año 2022

ACTIVIDAD	SEDE					TOTAL
	SAN MARCOS	SAN MATEO	OLIVOS	CIUDADELA SUCRE	COMPARTIR	
ODONTOLOGIA	1743	1203	526	699	1148	5319
HIGIENE ORAL	5101	3355	692	1407	2248	12803
<b>TOTAL</b>	<b>6844</b>	<b>4558</b>	<b>1218</b>	<b>2106</b>	<b>3396</b>	<b>18122</b>

## Tamizaje de cánceres prevalentes 2022

DETECCION DE CANCER	SEDE					TOTAL
	SAN MARCOS	SAN MATEO	OLIVOS	CIUDADELA SUCRE	COMPARTIR	
CUELLO UTERINO (Citología)	1226	714	207	312	432	2891
MAMA (Examen Clínico)	458	341	338	126	222	1485
COLON Y RECTO (Sangre oculta)	95	46	20	41	57	259
<b>TOTAL</b>	<b>1321</b>	<b>760</b>	<b>227</b>	<b>353</b>	<b>489</b>	<b>3150</b>

Fuente: RIPS 2020 – 2021 – 2022 de la E.S.E. Municipal de Soacha Julio Cesar Peñaloza





## RUTA MATERNO PERINATAL 2022

ACTIVIDADES	SEDE					TOTAL
	SAN MARCOS	SAN MATEO	OLIVOS	CIUDADELA SUCRE	COMPARTIR	
CONTROLES PRENATALES	731	1021	88	87	234	2161
GESTANTES	500	572	42	44	91	1249
ECOGRAFÍA OBSTETRICA	0	1638	0	0	0	1638
TOTAL ACTIVIDADES	1977	2474	130	131	336	5048

## RUTA CARDIO CEREBRO VASCULAR Y METABÓLICA 2022

ACTIVIDADES	SEDE					TOTAL
	SAN MARCOS	SAN MATEO	OLIVOS	CIUDADELA SUCRE	COMPARTIR	
ATENCIÓN INTEGRAL DE RIESGO CARDIOVASCULAR	1799	1322	397	503	970	4991

## RUTA DE ALTERACIONES NUTRICIONALES 2022

ACTIVIDAD	SEDE					TOTAL
	SAN MARCOS	SAN MATEO	OLIVOS	CIUDADELA SUCRE	COMPARTIR	
REPORTE DE NIÑ(@)S MENORES DE 5 AÑOS CON DESNUTRICION AGUDA	8	13	2	5	13	41

Fuente: RiPS 2020 – 2021 – 2022 de la E.S.E. Municipal de Soacha Julio Cesar Peñaloza



De las 12 entidades habilitadas para la aplicación de Vacunas COVID la ESE Municipal de Soacha Julio Cesar Peñaloza ha garantizado 211.657 dosis aplicadas a usuarios del municipio, constituyéndose como uno de los prestadores que más contribuyó a las coberturas de vacunación municipal.

## Vacunación COVID

TOTAL DOSIS CONTRA COVID19 FEBRERO 25 2021 A DICIEMBRE 31 2022							
AÑO	1ras DOSIS 3 A 11 AÑOS	1ras DOSIS 12 A 17 AÑOS	1ras DOSIS OTRAS EIDADES	2das DOSIS TODAS LAS EIDADES	3ras DOSIS TODAS LAS EIDADES	4ta DOSIS TODAS LAS EIDADES	ÚNICAS
2021	8.334	4.743	68.595	44.483	12.500	0	5.257
2022	10.097	2.298	1.700	22.487	24.939	1121	5.103
<b>TOTAL POR DOSIS</b>	18.431	7.041	70.295	66.970	37.439	1121	10.360
<b>TOTAL</b>	<b>211.657 dosis</b>						

Fuente: Registro de Vacunación diario de la E.S.E. Municipal de Soacha Julio Cesar Peñaloza

## Programa Ampliado de Inmunizaciones (PAI) – Vacunación

DOSIS APLICADAS EN ESQUEMA REGULAR ENERO A DICIEMBRE 2022			
ESE	3ras de pentavalente	Triple Viral De Año	1er Refuerzo De Triple Viral
ESE COMPARTIR	345	292	365
ESE SAN MARCOS	230	290	320
ESE SAN MATEO	211	268	398
ESE CIUDADELA	128	144	130
ESE OLIVOS	78	123	90
EXTRAMURAL	55	191	251
<b>TOTAL DOSIS APLICADAS</b>	<b>1047</b>	<b>1308</b>	<b>1554</b>

Fuente: Registro de Vacunación diario de la E.S.E. Municipal de Soacha Julio Cesar Peñaloza

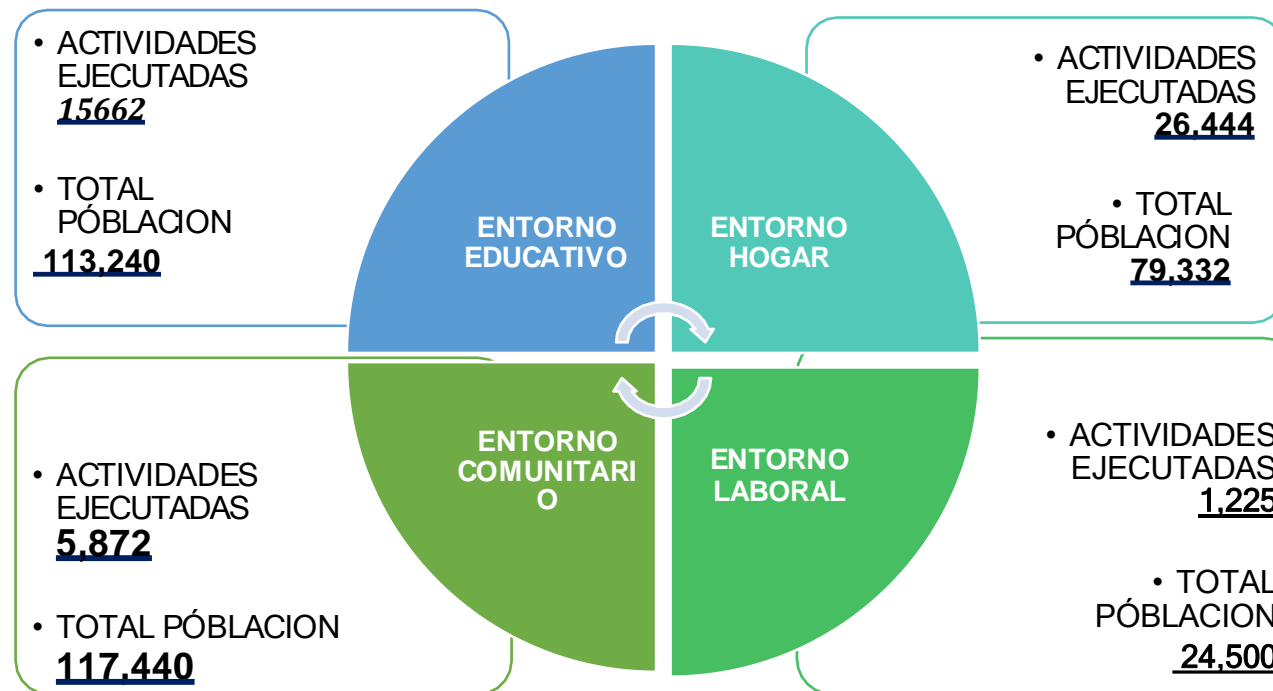
El Programa ampliado de Inmunización (PAI) de la ESE Municipal de Soacha en acción conjunta con Secretaria de Salud del Municipio, brinda atención a la población con el fin de disminuir las tasas de mortalidad y morbilidad causadas por las enfermedades inmunoprevenibles y con fuerte compromiso de erradicar, eliminar y controlar las mismas. Por lo que la institución ha brindado cobertura en las 6 comunas del municipio.

### PLAN DE INTERVENCIONES COLECTIVAS "SOACHA CIUDAD SALUDABLE"

Las actividades desarrolladas por el Pic, durante la vigencia 2022, comprende los siguientes entornos

ACTIVIDADES EJECUTADAS	TOTAL DE POBLACION
49,203	334.512

Las ejecución de las actividades, se desarrollan de acuerdo al plan programático que esta asignado para cada perfil



Fuente: Registro PIC 2022 de la E.S.E. Municipal de Soacha Julio Cesar Peñaloza



# DISCAPACIDAD

En el municipio de Soacha se realizaron **697 Valoraciones Multidisciplinarias para la entrega de certificados de Discapacidad** mediante contrato interadministrativo con la Secretaria de Desarrollo social :

## CERTIFICACIONES DE DISCAPACIDAD

(RESOLUCION 113 DEL 2020)

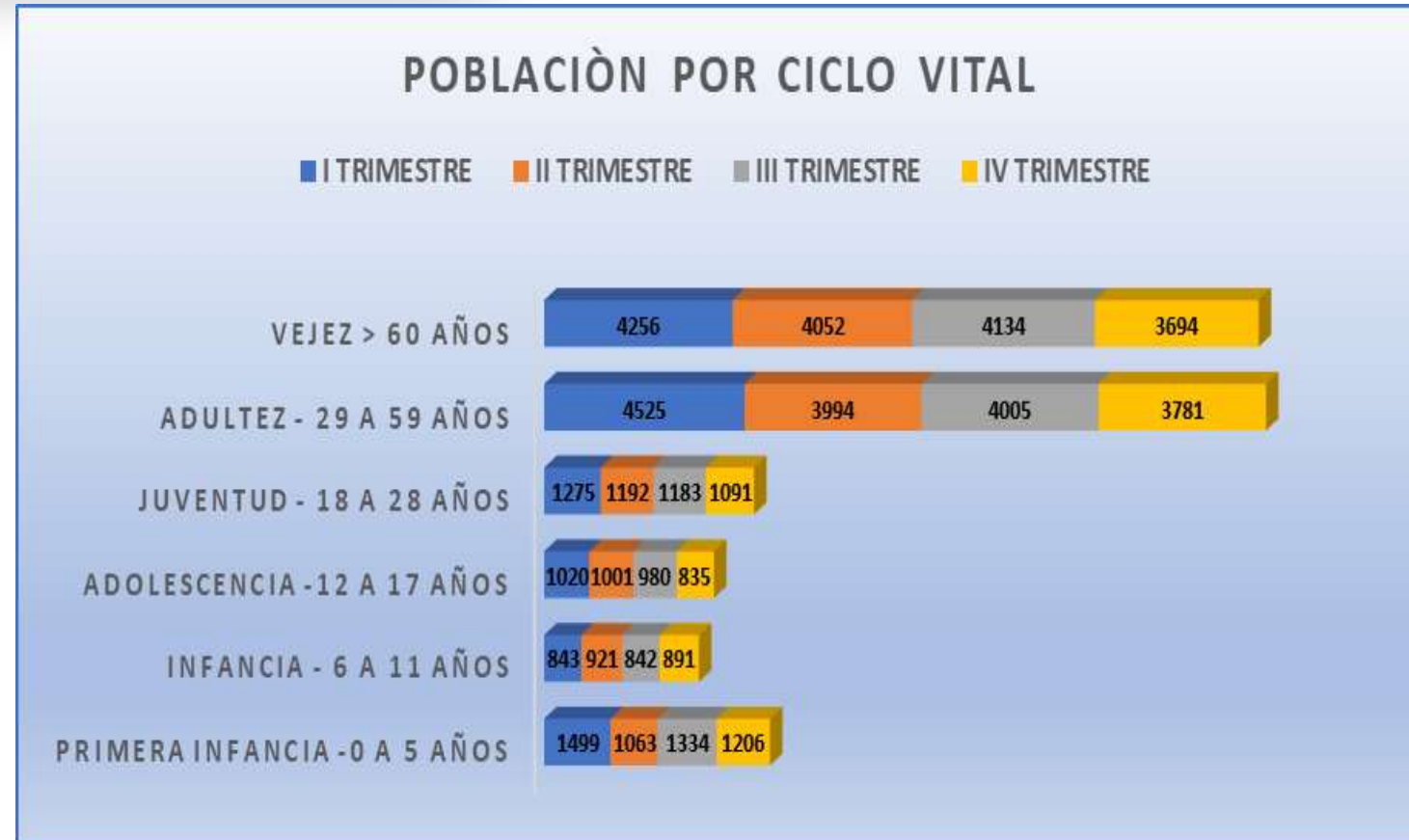
El total de personas atendidas en el año 2022 en condición de Discapacidad fueron 150 personas de difícil manejo (parálisis cerebral, retardo mental severo, autismo, síndrome de Down, entre otras), en atención intramural y Domiciliaria abarcando las 6 comunas y corregimientos del municipio:

## Servicios de Apoyo terapéutico:

- ✓ Medicina General
- ✓ Atención en Terapia física
- ✓ Atención en Terapia Ocupacional
- ✓ Atención en Actividad física
- ✓ Fonoaudiología
- ✓ Psicología
- ✓ Nutrición
- ✓ Educación Especial

Se presenta mayor volumen poblacional en el ciclo de vida Adultez y vejez, con el 65%, población donde la identificación y gestión del riesgo debe ser parte fundamental en la prestación de los servicios de salud; en lo relacionado con estilos de vida saludable, salud sexual y reproductiva y el control de enfermedades crónicas.

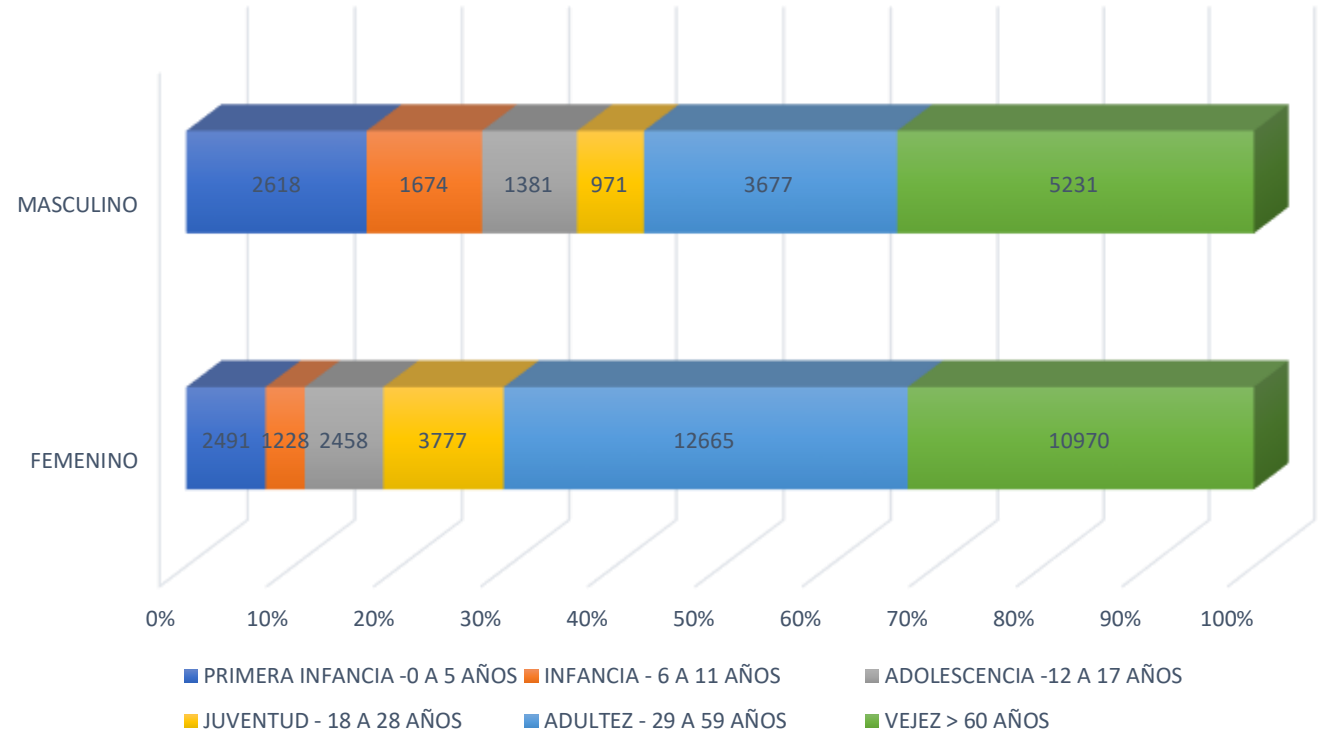
Seguido por el ciclo de vida Primera Infancia (de 0 a 5 años), con el 10,2%, intervenciones que deben ser orientadas a la promoción y mantenimiento de la salud con énfasis en control de crecimiento y desarrollo estrategia IAMI y AIEPI.



Fuente: Registros individuales de prestación de servicios año 2.022 ESE Municipal de Soacha Julio Cesar Peñalosa

Del 100% de la población con atenciones durante el año 2022, el 59% corresponde a sexo Femenino y el 41% Masculino.

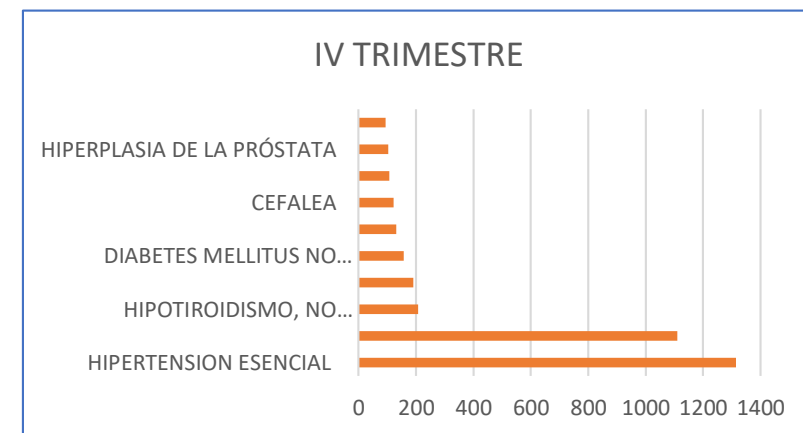
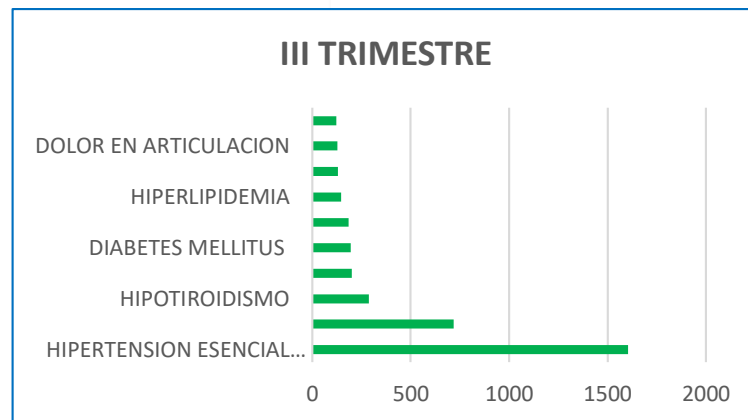
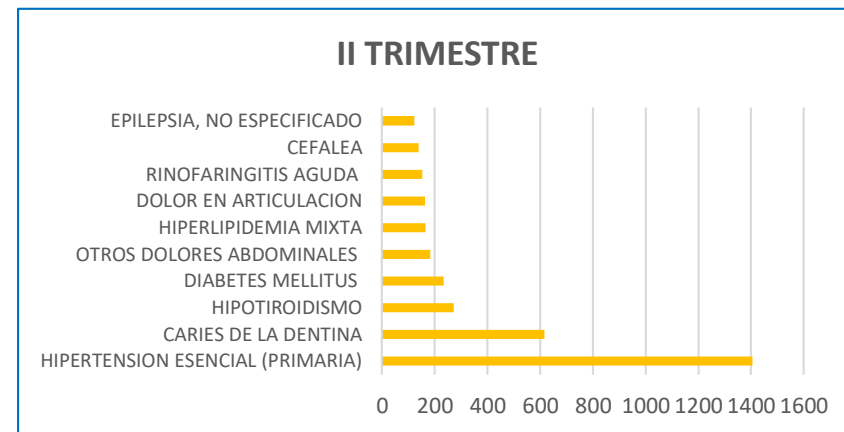
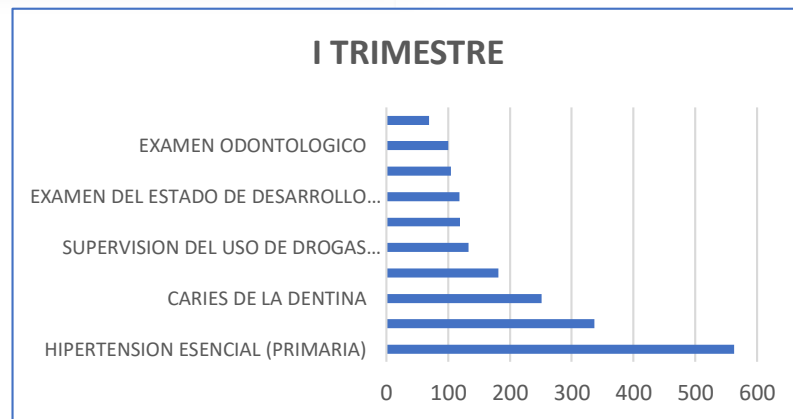
CARACTERIZACIÓN DE LA POBLACIÓN



Fuente: Registros individuales de prestación de servicios RIPS 2022 ESE Municipal de Soacha Julio Cesar Peñaloza



Se extraen de los RIPS los siguientes datos de morbilidad para año 2022, obteniendo las 10 primeras causas de consulta de la población; siendo la Hipertensión Arterial la primera causa, seguida por Caries de la dentina e Hipotiroidismo.



Fuente: Registros individuales de prestación de servicios RIPS I, II, III y IV trimestre 2022 ESE Municipal de Soacha Julio Cesar Peñaloza



## 2. CONTRATACIÓN





# CONTRATACIÓN



• Subtema 1: **VENTA DE SERVICIOS**

• Subtema 2: **CONTRATOS**

**RÉGIMEN SUBSIDIADO**

- ECOOPSOS
- COOSALUD
- CONVIDA

**ALCALDIA MUNICIPAL DE  
SOACHA**

- Secretaria General
- Secretaria de Desarrollo Social
- Secretaria de Educación
- Secretaria de Salud
- Secretaria de Gobierno
- Secretaria de Movilidad
- IMRDS

**COOPERACIÓN  
INTERNACIONAL**

- Organización Internacional de Migraciones (OIM)
- Médicos del Mundo . Francia
- RESCUE
- CONSEJO DANES
- AECID


**OTRAS ENTIDADES  
TERRITORIALES**

- Gobernación de Cundinamarca
- Secretaria de Salud de Sibaté
- Fondo de Riesgos
- Ministerio de Salud
- Secretaria de Salud de Cundinamarca

CLIENTES	CANTIDAD
Régimen Subsidiado (CONVIDA, ECOOPSOS, COOSALUD)	3
Contributivo (Compensar, Salud Total, CONVIDA, Nueva EPS)	4
Convenio Intermunicipal (Secretaría General, Secretaría de Movilidad, Secretaría de Educación, Secretaría de Desarrollo Social, Secretaría de Salud, IMRDS)	7
Cooperación Internacional (OIM, RESCUE, Médicos del Mundo, Red Adelco, Consejo Danes)	6
Otras entidades territoriales (PIC Sibaté, Certificación de Discapacidad en diferentes municipios y Ministerio, Fondo de Riesgos Vacunación COVID)	5
Empresas Particulares	43
<b>TOTAL</b>	<b>68</b>

Tabla 11: Clientes E.S.E. Municipal de Soacha Julio Cesar Peñalosa.

El incremento en la venta de servicios ha sido significativo pasando de 6 clientes en el año 2019 a 68 clientes en los años 2020 a 2022. Incluyendo EAPB, cooperación internacional, clientes particulares, convenios intermunicipales, otras entidades territoriales.



Para la vigencia del año 2022 se celebraron 859 contratos de prestación de servicios, suministro, compraventa, mantenimiento, incluyendo compras por Tienda Virtual del Estado. De los contratos celebrados se anularon un total de 20 contratos.

- La entidad mediante la Plataforma Colombia Compra Eficiente - SECOP II, Adquirió bienes y servicios como comprador y celebró contratos con entidades públicas para la prestación de Servicios de Salud.
- Se celebran contratos a través de la Tienda virtual del Estado Colombiano, con precios muy favorables para la ESE, iniciando con la adquisición de suministros y papelería.



Durante el 2022 se adopta como herramienta para la toma de decisiones institucionales el Sistema de Información y Gestión del Empleo Público II (SIGEP II) en cumplimiento del artículo 18 de la Ley 909 de 2004. Esto con el fin de compilar información de gestión del talento humano que permite consolidar, administrar y procesar la información.

- A partir del 18 de julio de 2022 se consolidó y publicó oportunamente en SECOP II el Plan Anual de Adquisiciones, el cual se actualiza y se carga en Google Drive para su consulta, publicidad por parte de las diferentes áreas de la entidad.
- Se reportó la información de contratación en las Plataformas SIA OBSERVA, SECOP II y Sistema Hospitalario del Ministerio – SIHO y la información de Personal y costos.

Agencia Nacional de Contratación Pública







### 3. ASPECTOS FINANCIEROS

# ASPECTOS FINANCIEROS

• Subtema 1:

**PRESUPUESTO**

• Subtema 2:

**CARTERA**

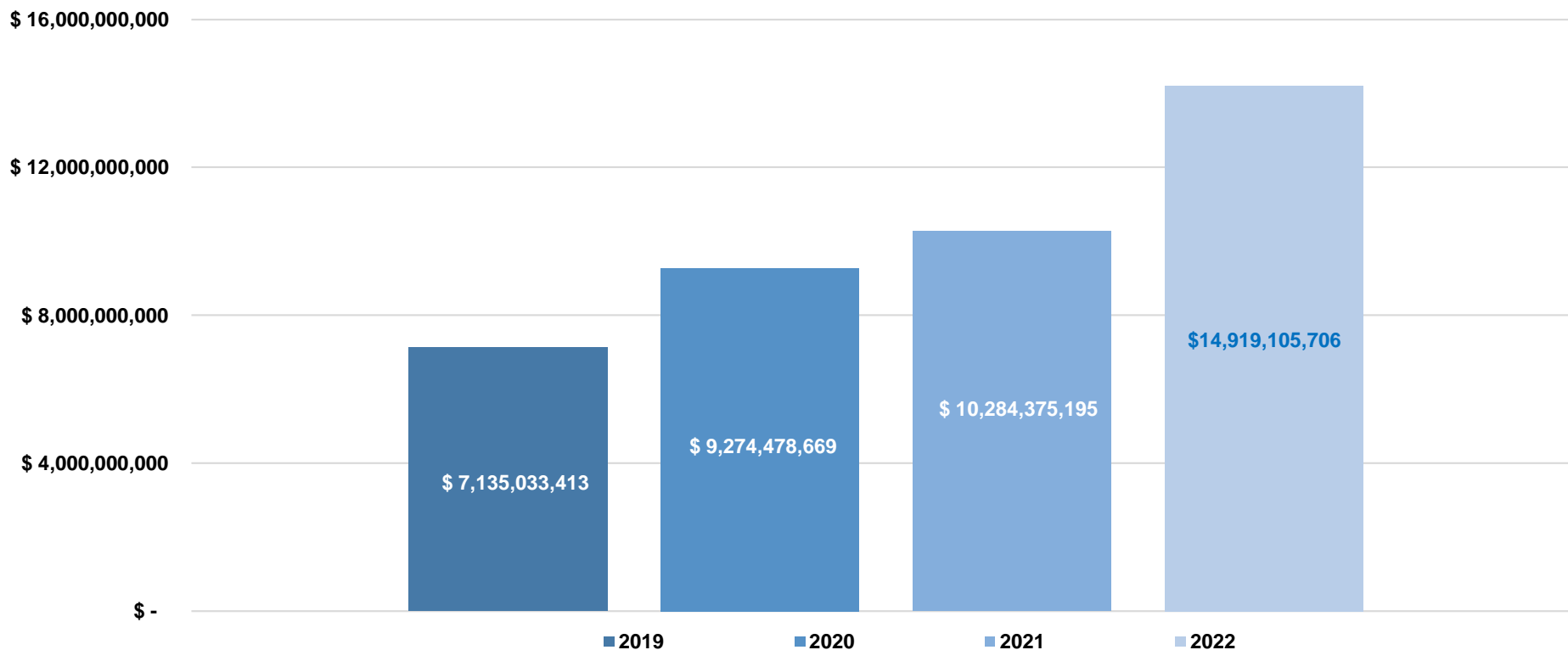
• Subtema 3:

**FACTURACIÓN**

• Subtema 4:

**ESTADOS DE RESULTADOS**

PRESUPUESTO ANUAL COMPARATIVO AÑOS 2019-2022



Fuente: Ejecución Activa a 31 de Diciembre de 2022 ESE Municipal de Soacha Julio Cesar Peñaloza

E.S.E. MUNICIPAL DE SOACHA JULIO CESAR PEÑALOZA

RESUMEN EJECUCION ACTIVA A DICIEMBRE DE 2022

	PRESUPUESTO	FACTURADO	RECAUDO	SALDO POR RECAUDAR	SALDO POR EJECUTAR S/G. FACTURA	SALDO POR EJECUTAR S/G. RECAUDO
REGIMEN SUBSIDIADO	5.928.000.000	6.086.620.287	4.999.675.423	1.086.944.864	-158.620.287	928.324.577
PLAN DE INTERVENCION COLECTIVA	2.757.042.260	2.954.722.172	2.587.297.219	367.424.953	-197.679.912	169.745.041
VENTA DE SERVICIOS A PARTICULARES	160.000.000	36.321.100	36.321.100	0	123.678.900	123.678.900
OTROS SERVICIOS	3.051.966.936	3.199.186.287	2.764.876.353	417.226.810	-147.219.351	287.090.583
<b>TOTAL INGRESOS CORRIENTES</b>	<b>11.897.009.196</b>	<b>12.276.849.846</b>	<b>10.388.170.095</b>	<b>1.853.312.963</b>	<b>-379.840.650</b>	<b>1.508.839.101</b>
Porcentaje		103	85		-3	13
INGRESOS DE CAPITAL	601.000.000	1.138.870.991	1.138.870.991	0	-537.870.991	-537.870.991
<b>TOTAL PRESUPUESTO</b>	<b>12.498.009.196</b>	<b>13.415.720.837</b>	<b>11.527.041.086</b>	<b>1.853.312.963</b>	<b>-917.711.641</b>	<b>970.968.110</b>
Porcentaje		107			-7	8
DISPONIBILIDAD INICIAL	2.421.096.510	2.421.096.510	2.421.096.510	0	0	0
<b>TOTAL A EJECUTAR AÑO 2022</b>	<b>14.919.105.706</b>	<b>15.836.817.347</b>	<b>13.948.137.596</b>	<b>1.853.312.963</b>		

106

Fuente: Ejecución Activa a 31 de Diciembre de 2022 ESE Municipal de Soacha Julio Cesar Peñaloza

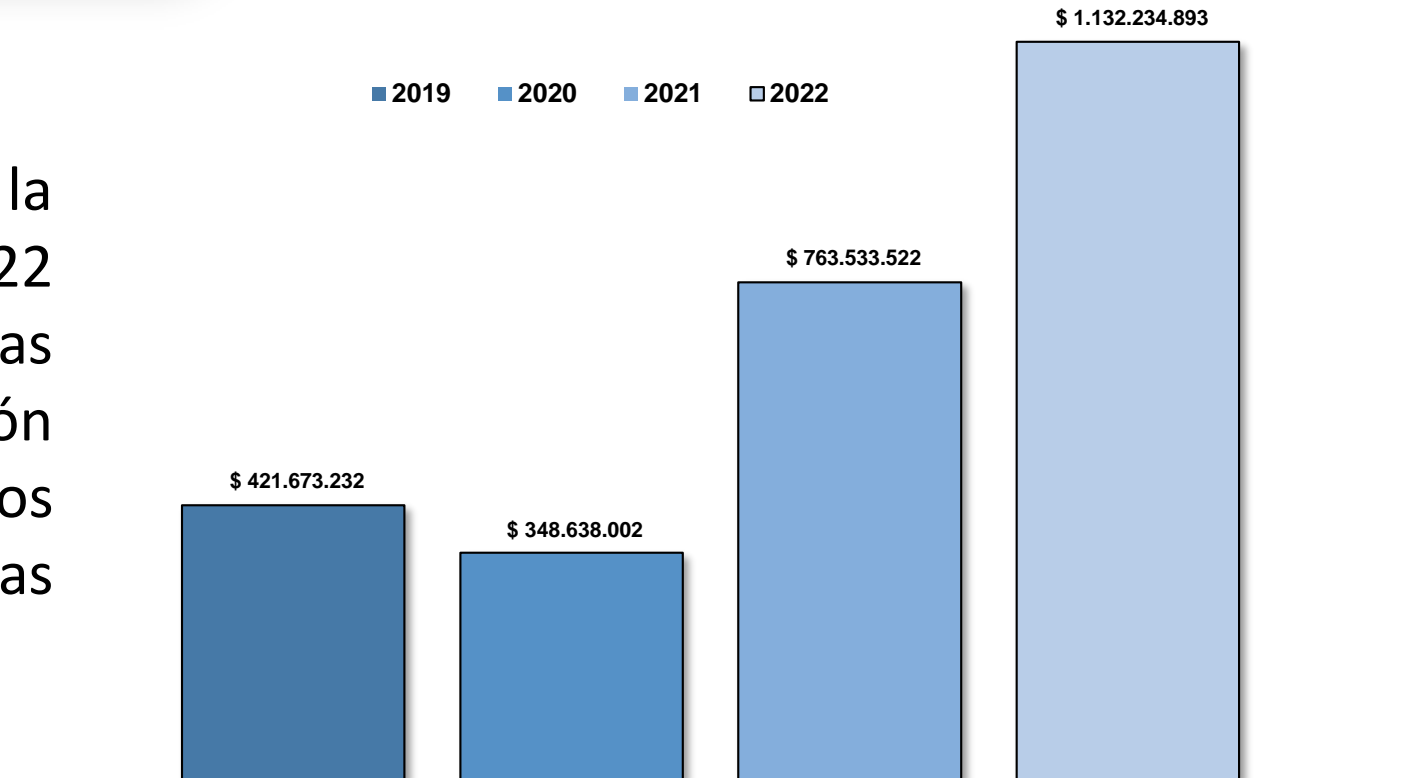
## COMPARACIÓN EJECUCIÓN ACTIVA Y PASIVA A DICIEMBRE 31 DE 2022

EJECUCIÓN ACTIVA 2022				
CONCEPTO	PRESUPUESTO TOTAL	RECAUDO A DICIEMBRE	SALDO RECAUDO	% EJECUCIÓN
DISPONIBILIDAD INICIAL	\$ 2.421.096.510,00	\$ 2.421.096.510,00	\$ -	100%
RÉGIMEN SUBSIDIADO	\$ 5.928.000.000,00	\$ 4.999.675.423,00	\$ 928.324.577,00	84%
PLAN DE INTERVENCIÓN COLECTIVA	\$ 2.757.042.260,00	\$ 2.587.297.219,00	\$ 169.745.041,00	94%
VENTA DE SERVICIOS A PARTICULARES	\$ 160.000.000,00	\$ 36.321.100,00	\$ 123.678.900,00	23%
OTROS SERVICIOS DE SALUD	\$ 3.051.966.936,00	\$ 2.764.876.353,00	\$ 287.090.583,00	91%
INGRESOS DE CAPITAL	\$ 601.000.000,00	\$ 1.138.870.991,00	-\$ 537.870.991,00	189%
<b>TOTAL</b>	<b>\$ 14.919.105.706,00</b>	<b>\$ 13.948.137.596,00</b>	<b>\$ 970.968.110,00</b>	<b>93%</b>
EJECUCIÓN PASIVA 2022				
CONCEPTO	PRESUPUESTO TOTAL	COMPROMISOS	SALDO PRESUPUESTO	% EJECUCIÓN
SERVICIOS PERS. ASOCIADOS A LA NOMINA	\$ 927.100.000,00	\$ 886.289.137,00	\$ 40.810.863,00	96%
CONTRIBUCIONES INHERENTES NOMINA CON SF	\$ 323.000.000,00	\$ 311.404.467,00	\$ 11.595.533,00	96%
SERVICIOS PERSONALES INDIRECTOS	\$ 7.056.676.441,00	\$ 6.975.164.758,00	\$ 81.511.683,00	99%
GASTOS GENERALES	\$ 1.764.169.170,00	\$ 1.566.962.358,00	\$ 197.206.812,00	89%
TRANSFERENCIAS CORRIENTES	\$ 61.400.000,00	\$ 37.260.731,00	\$ 24.139.269,00	61%
GASTOS DE OPERACIÓN COMERCIAL	\$ 880.155.000,00	\$ 819.552.197,00	\$ 60.602.803,00	93%
GASTOS DE INVERSIÓN	\$ 3.694.581.536,00	\$ 2.982.197.103,00	\$ 712.384.433,00	81%
CUENTAS POR PAGAR	\$ 212.023.559,00	\$ 193.734.784,00	\$ 18.288.775,00	91%
<b>TOTAL</b>	<b>\$ 14.919.105.706,00</b>	<b>\$ 13.772.565.535,00</b>	<b>\$ 1.146.540.171,00</b>	<b>92%</b>

Fuente: Ejecución Activa a 31 de Diciembre de 2022 ESE Municipal de Soacha Julio Cesar Peñaloza

## RECUPERACION DE CARTERA 2019 - 2022

La recuperación de la cartera de la ESE en la vigencias del 2019 al 2022 ha venido aumentando a las estrategias de gestión implementadas para el cobro de los saldos de las cartera de vigencias anteriores con las diferentes EPS.



Fuente: Ejecución Activa 2019 – 2020 – 2021 - 2022 ESE Municipal de Soacha Julio Cesar Peñalosa

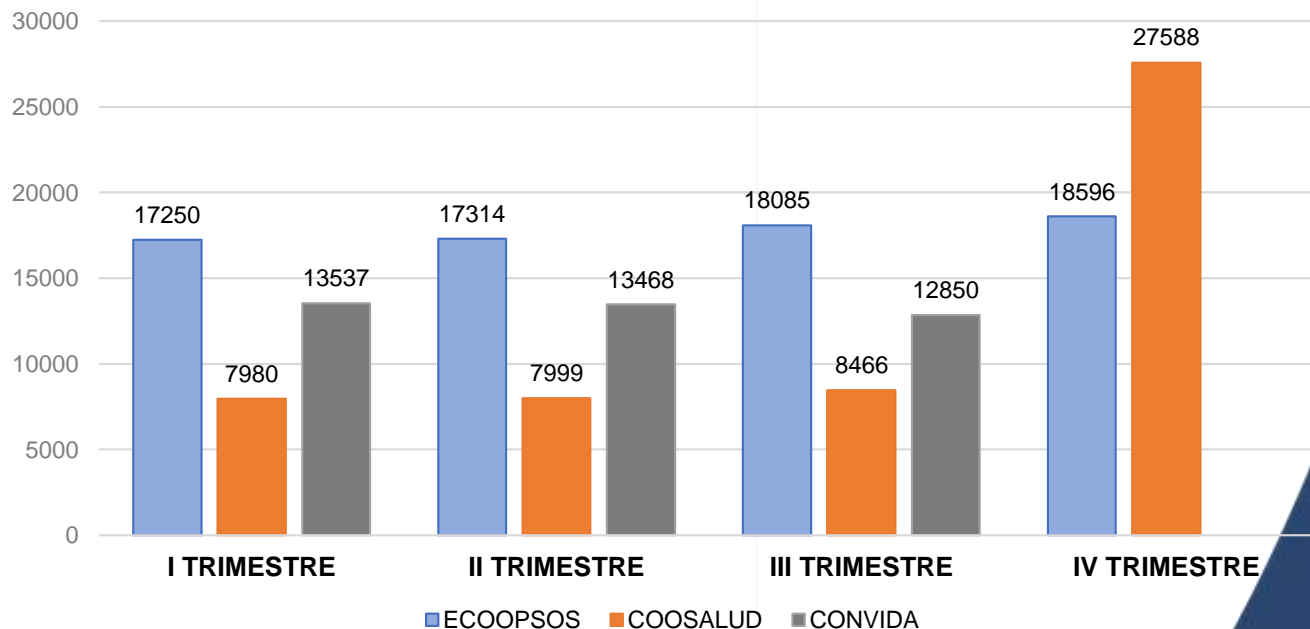
# E.S.E. MUNICIPAL DE SOACHA JULIO CESAR PEÑALOZA

## CUENTAS POR COBRAR A DICIEMBRE DE 2022

<b>CUENTAS POR COBRAR VIGENCIAS ANTERIORES</b>	<b>2.700.220.958</b>
<b>SALDO CUENTAS POR COBRAR VIGENCIAS 2021</b>	<b>938.611.740</b>
<b>SUB TOTAL</b>	<b>3.638.832.698</b>
<b>SALDO CUENTAS POR COBRAR VIGENCIA 2022</b>	<b>1.853.312.962</b>
<b>TOTAL CUENTAS POR COBRAR</b>	<b>5.492.145.660</b>

Fuente: Ejecución Activa a 31 de Diciembre de 2022 ESE Municipal de Soacha Julio Cesar Peñaloza

POBLACIÓN CAPITADA AÑO 2022



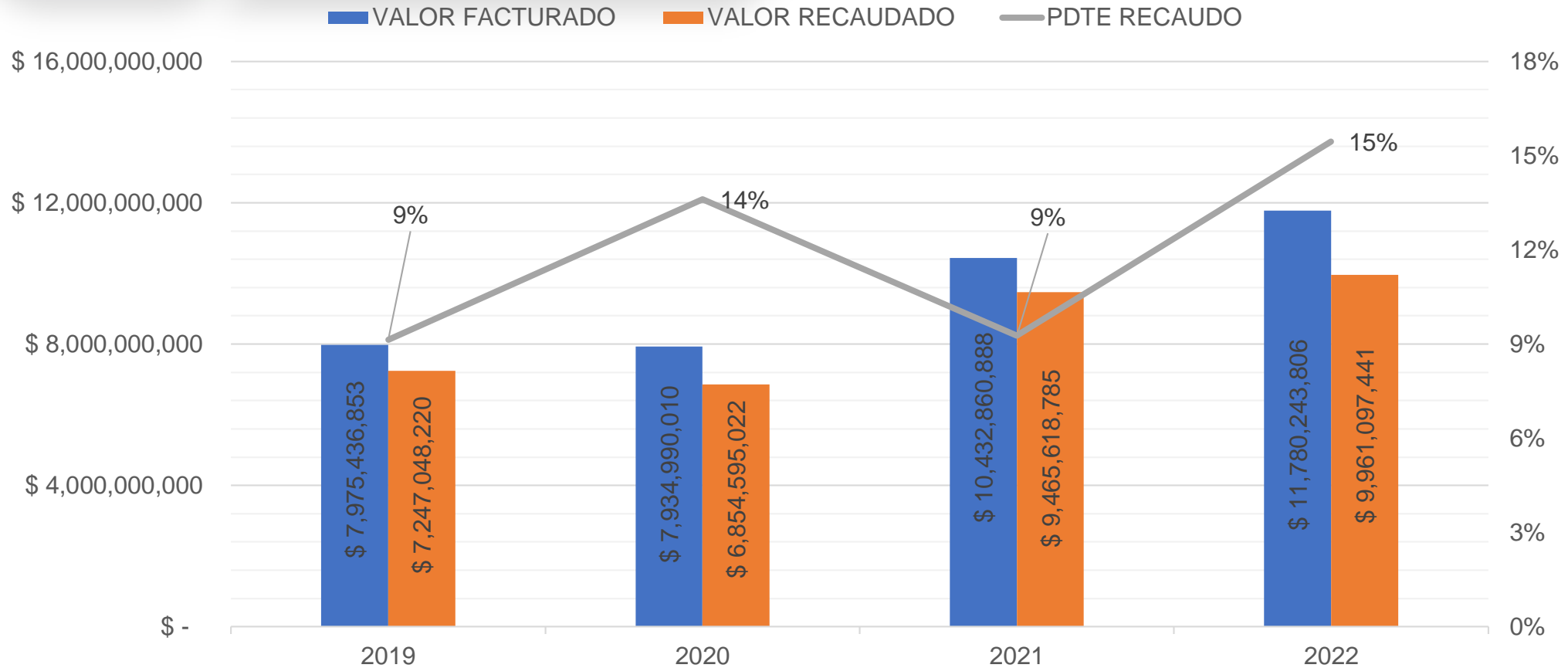
Fuente: Base de capitación ESE Municipal de Soacha Julio Cesar Peñaloza I, II, III y IV trimestre del año 2022

Durante el año 2.022, la población capitada asignada a la E.S.E. Municipal de Soacha Julio César Peñaloza fue de 15,394 usuarios **mes** en promedio, de los cuales el 59% corresponde a EPS Coosalud y el 40% a Ecoopsos.

Para el IV Trimestre a pesar de la liquidación de Convida, incremento la población capitada a 46,184 usuarios.



FACTURACION Vs. RECAUDOS  
AÑOS 2022 - 2019

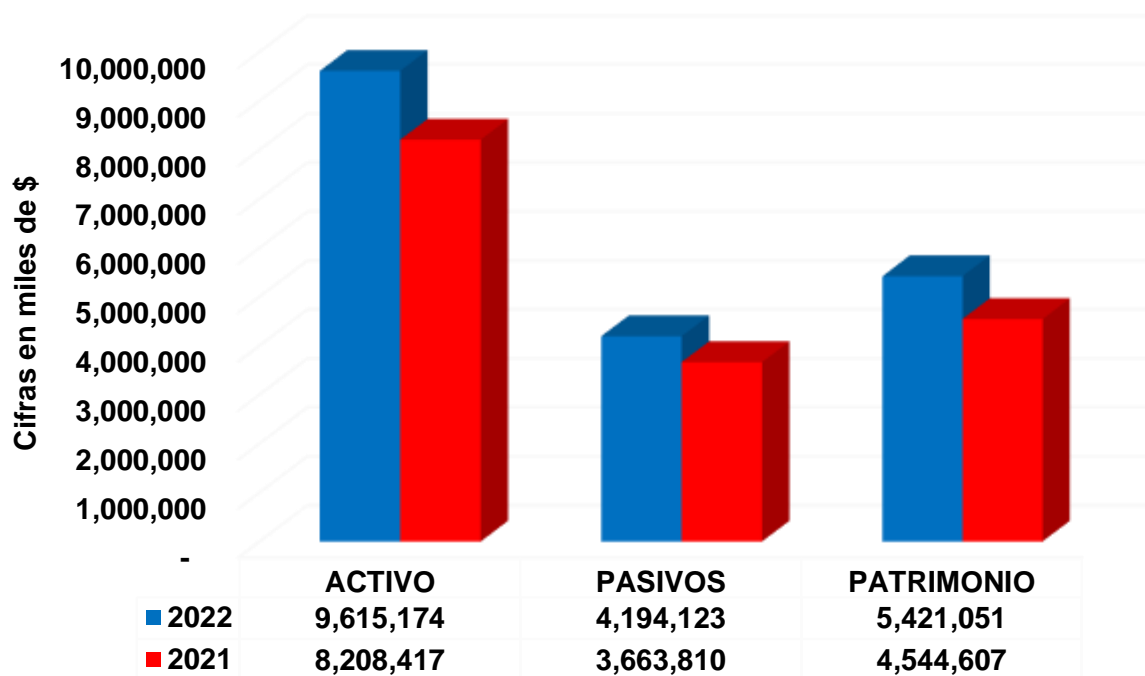


Fuente : Ejecución Activa 2019 – 2020 – 2021 - 2022 ESE Municipal de Soacha Julio Cesar Peñalosa



Fuente: : Ejecución Activa 2021 - 2022 ESE Municipal de Soacha Julio Cesar Peñaloza

### Estado de Situación Financiera a Diciembre 31 de 2022-2021



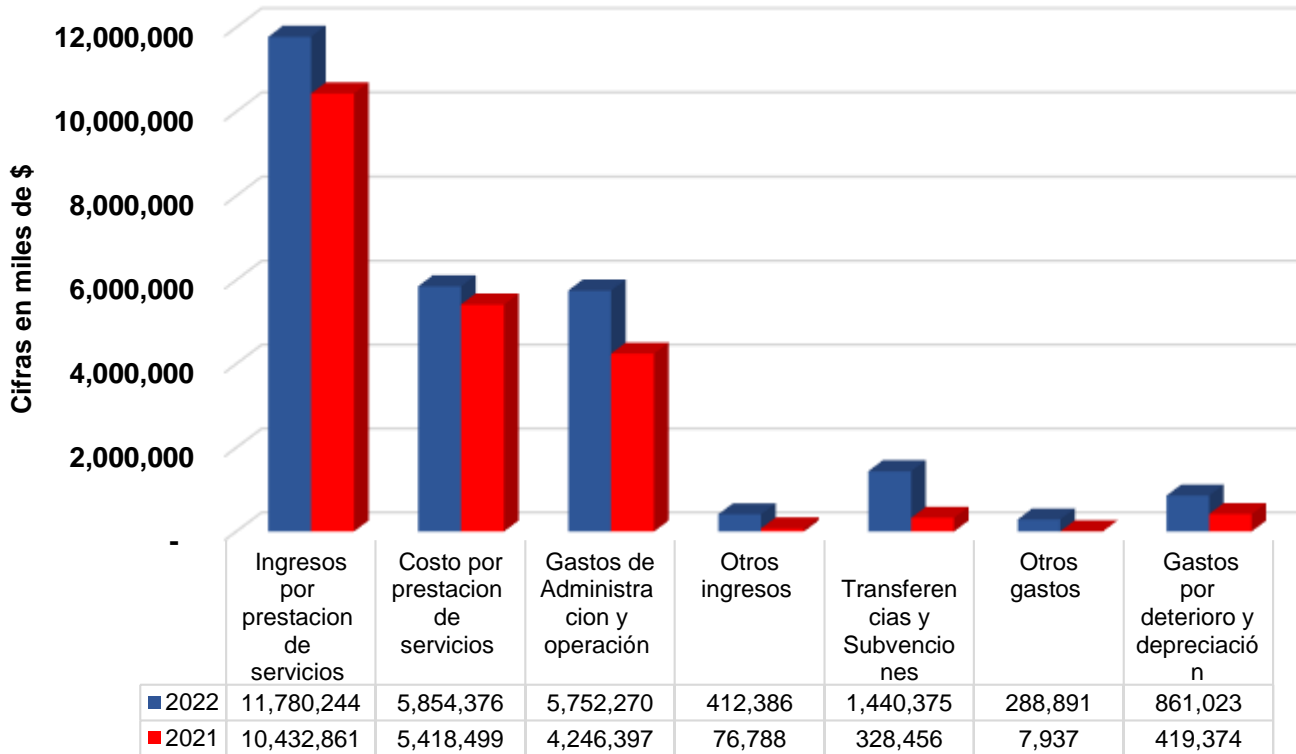
Fuente: : Ejecución Activa 2021 - 2022 ESE Municipal de Soacha Julio Cesar Peñaloza

Para el cierre de la vigencia 2022 la ESE Municipal presentó activos por valor de \$9.615.174 miles, que comparado con el año 2021 incrementó en un 17% (\$1.406.707 miles), situación que obedeció en gran parte al crecimiento de la propiedad planta y equipo con la adquisición de la Bodega (\$750.000 miles), las adecuaciones de las sedes compartir y olivos (\$711.578 miles) y las donaciones recibidas en activos fijos (\$604.563 miles).

En cuanto al pasivo presenta un crecimiento del 14% (\$530.312 miles), situación que obedeció en gran parte al registro de las provisiones de cuentas por pagar de proveedores.

El patrimonio cerró con \$5.421.051 miles, con crecimiento del 19% (\$876.444 miles) jalonado por las utilidades acumuladas y la utilidad del ejercicio 2022 (\$ 876.444.378 miles).

**Estado de Resultado Integral  
a Diciembre 31 de 2022-2021**



Fuente: : Ejecución Activa 2021 - 2022 ESE Municipal de Soacha Julio Cesar Peñaloza

Para el cierre de la vigencia 2022 la ESE Municipal registró ingresos por servicios de salud por \$11.780.244 miles, que comparado con el año 2021 incrementó en un 13% (\$1.347.383 miles), los costos participaron con el 49,7% sobre los ingresos, dejando un gran margen bruto para cubrir los gastos de administración y otros gastos.

Las subvenciones presentaron un crecimiento del 339% producto del reconocimiento de las obras ejecutadas dentro del convenio 3444-2021 y las donaciones recibidas.

La vigencia 2022 cerró con una utilidad de \$876.444 miles, producto de la contención del costo y los gastos.



## 4. SATISFACCIÓN DE USUARIOS



# SATISFACCIÓN DE USUARIOS



- Subtema 1:

PQRSDF

- Subtema 2:

MECANISMOS DE PARTICIPACIÓN  
CIUDADANA

- Subtema 3:

ENCUESTAS DE SATISFACCIÓN

## COMPARATIVO VIGENCIA 2021 – 2022 PQRSDF

Las manifestaciones interpuestas en la institución, son radicadas a través de diferentes canales como:

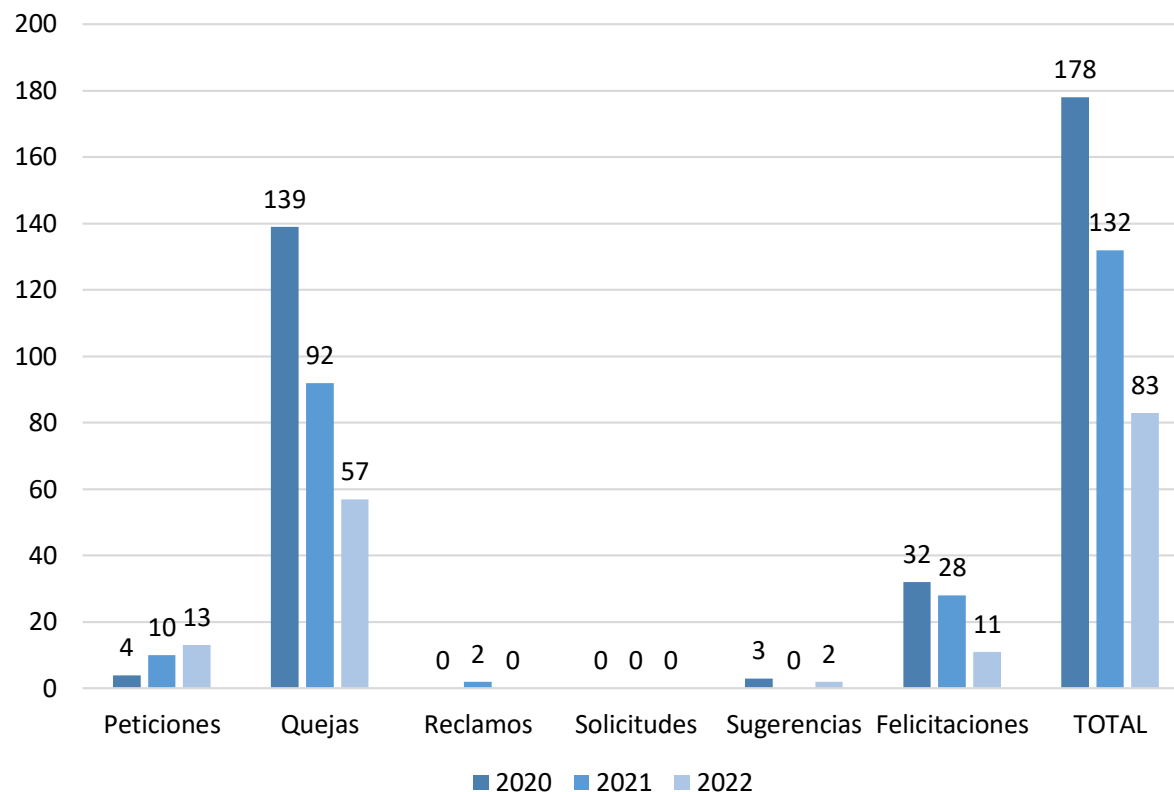
- ❖ Buzones de sugerencias (ubicados en sala de espera en cada sede)
- ❖ Buzón web
- ❖ Oficina de atención al usuario
- ❖ Remitidos por otras instituciones como Secretaria de Salud y EAPB

Desde la oficina de atención al usuario se informa y orienta a los usuarios sobre el uso, acceso y disponibilidad de los servicios que presta la ESE. Se evalúa de manera permanente el grado de satisfacción a través de encuestas y otras metodologías. Y de esta manera planear, formular, desarrollar y verificar estrategias para la prestación del servicio de atención al usuario y la participación de la comunidad logrando el mejoramiento continuo institucional.

La cantidad de quejas interpuestas en la vigencia 2021, disminuyó considerablemente en comparación con la vigencia 2020, lo que sugiere una percepción positiva en los usuarios. El 13% de estas manifestaciones son felicitaciones.

En lo que corresponde al año 2022, el número total de manifestaciones es de 83, de las cuales 11 son felicitaciones, 13 peticiones, 57 quejas, 2 sugerencias.

### COMPARATIVO VIGENCIAS 2020 – 2021 – 2022 PQRSDF



Fuente: Relación de Manifestaciones interpuestas a la ESE Municipal de Soacha Julio Cesar Peñaloza en las vigencias 2020 - 2021 - 2022

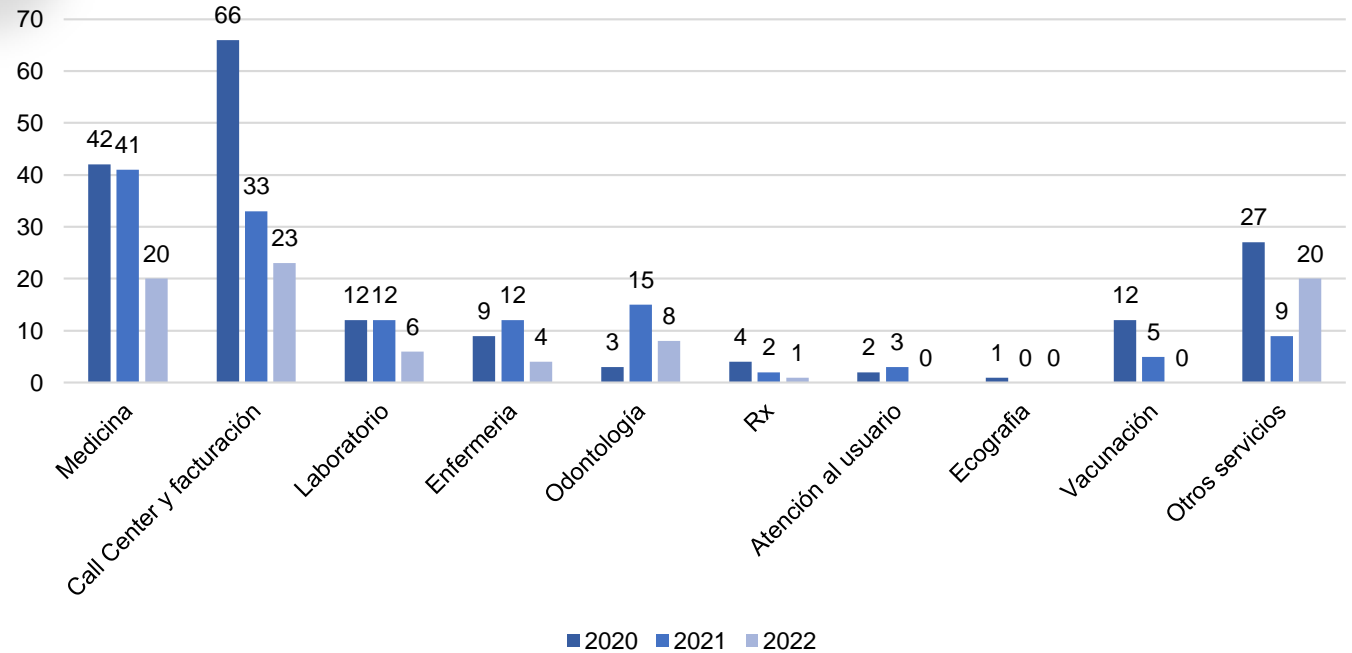


Para el 2020 el mayor número de manifestaciones interpuestas se atribuían al servicio de facturación y call center, donde como acción de mejora se contrato personal para el área mejorando los tiempos de respuesta

Para el 2021 las manifestaciones en su mayoría se radicaron para las áreas de medicina en un gran porcentaje fueron felicitaciones y en el área de facturación y call center, por falta de accesibilidad.

Para el 2022 la cantidad en donde mayor número de PQRSDF presentadas fue para las áreas de facturación y Call Center, donde como acción de mejora se contrato personal para el área y se implemento la línea de WhatsApp mejorando los tiempos de respuesta.

### COMPARATIVO PQRSDF POR SERVICIOS VIGENCIAS 2020 – 2021 – 2022



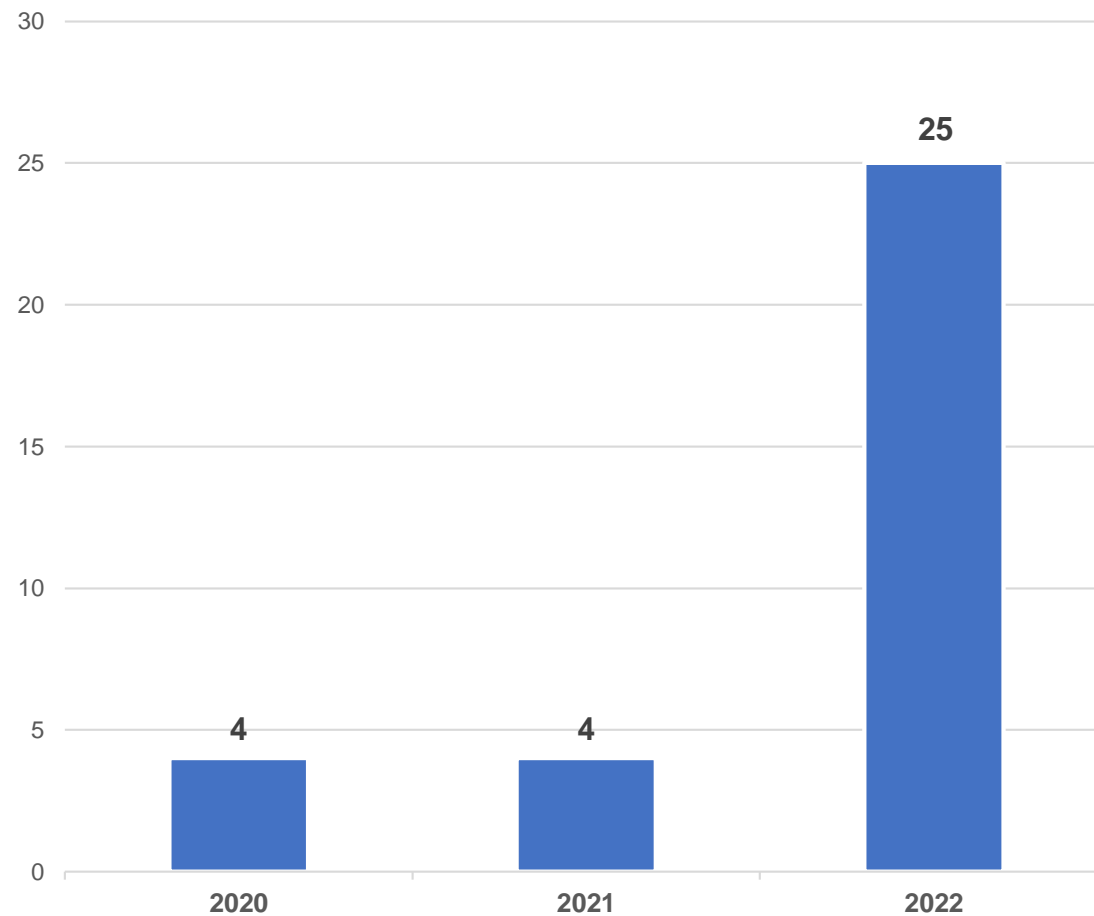
Fuente: Relación de Manifestaciones interpuestas a la ESE Municipal de Soacha Julio Cesar Peñaloza en las vigencias 2020 - 2021 - 2022

La entidad durante los años 2020, 2021 y 2022 ha recibido un total 33 tutelas en el 60% la ESE fue vinculada mas no accionada directamente; por otra parte es necesario indicar que en un 90% de las acciones de tutela correspondientes al 2022 no tuvieron relación directa con la prestación de servicios de la institucion sino que obedeció a Exámenes especializados de tercer nivel de complejidad, perdida de capacidad laboral, autorización de servicios y medicamentos, aseguramiento en salud, atención integral a usuarios en situación de discapacidad, entre otros.

En el 80% las tutelas obedecieron a la correlación que se tiene como Región de Salud Soacha en donde vinculan a la institución.

Finalmente los fallos de tutela fueron favorables a la institución por desvinculación o no corresponderle la obligatoriedad normativa de dar cumplimiento a lo pretendido por el usuario.

## COMPARATIVO TUTELAS VIGENCIA 2020 – 2021 – 2022



Fuente: Procesos Judiciales de la ESE Municipal de Soacha Julio Cesar Peñaloza vigencias 2020 – 2021 – 2022

Dentro del componente de Participación social en salud, la asociación de usuarios debe cumplir funciones tales como:

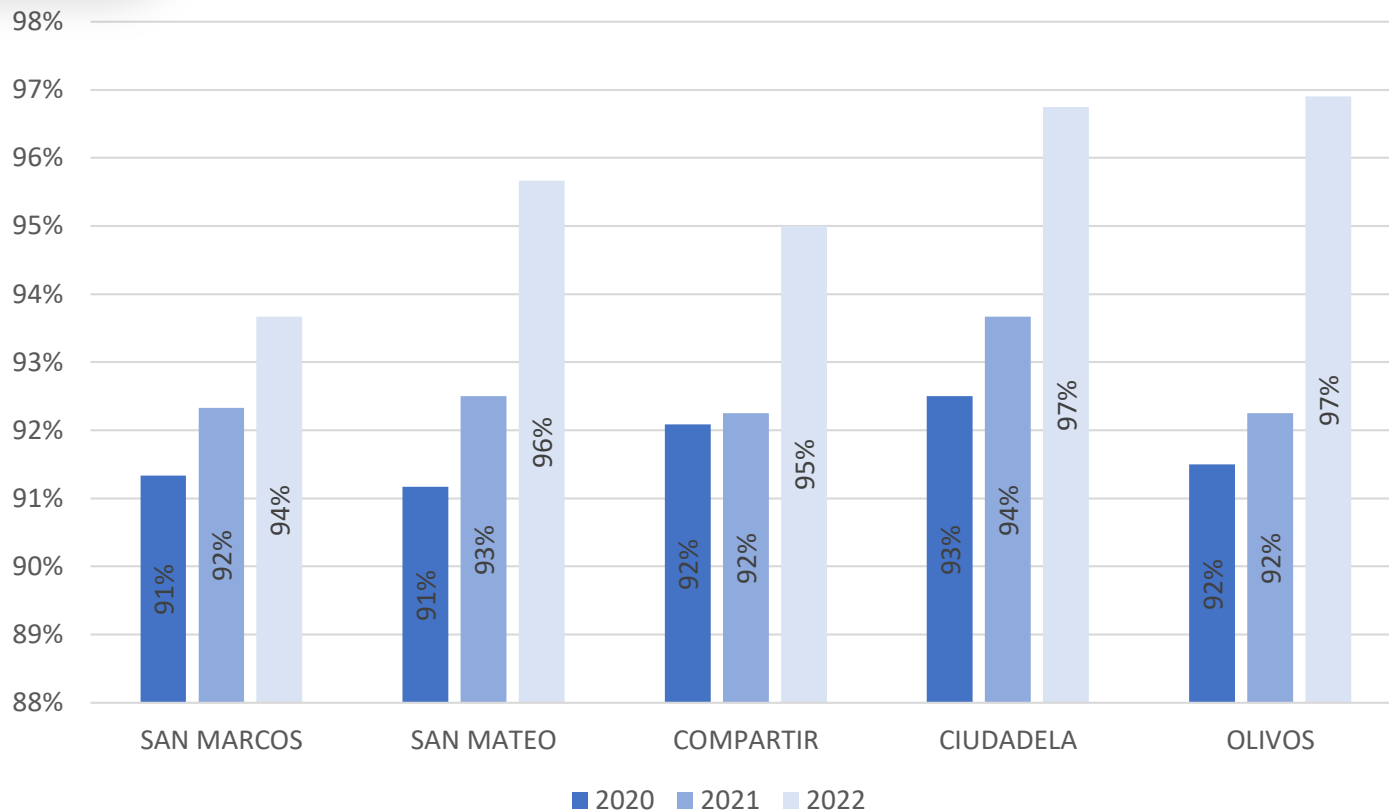
- ❖ Asesorar en libre elección de EPS, IPS y/o profesionales en salud a la población en general.
- ❖ Asesorar en identificación y acceso al paquete de servicios de la institución.
- ❖ Atender PQRS y vigilar correctivos del caso.
- ❖ Proponer medidas de oportunidad y calidad técnica y humana, así como vigilar su cumplimiento.
- ❖ Ejercer veedurías en instituciones del sector salud.
- ❖ Participación en comités como COPACOS, asistencias técnicas, entre otras.
- ❖ Para el año 2022 la cantidad de integrantes de asociación de usuarios fue de 23 personas.

Durante el año 2022, se realizaron capacitaciones con los miembros de la asociación de usuarios de manera presencial de acuerdo al cronograma establecido. Cabe aclarar que los miembros de la asociación en aras de la cooperación con la población cumplen a cabalidad las funciones antes mencionadas, a través de diferentes estrategias comunicativas.

### Encuestas de Satisfacción

Se comparó el consolidado para las vigencias 2020, 2021 y 2022 encontrando un porcentaje de satisfacción para las 5 sedes constante, para la vigencia 2020 con 91,8%, 2021 de 92,6% y para la vigencia 2022 con un 95,8% lo que sugiere una percepción positiva de los usuarios frente a los servicios de la institución.

### COMPARATIVO ENCUESTAS DE SATISFACCIÓN 2020 – 2021 – 2022



Fuente: Encuestas de Satisfacción aplicadas en la ESE Municipal de Soacha Julio Cesar Peñaloza en las vigencias 2020 - 2021 - 2022



## 5. OTROS PROCESOS





# OTROS PROCESOS



• Subtema 1:

DONACIONES

• Subtema 2:

TECNOLOGÍA Y SISTEMAS

• Subtema 3:

GESTIÓN AMBIENTAL

• Subtema 4:

PLAN DE MANTENIMIENTO  
HOSPITALARIO

• Subtema 5:

CONVENIOS



# OTROS PROCESOS



• Subtema 6:

GESTIÓN DOCUMENTAL

• Subtema 7:

COMUNICACIONES

• Subtema 8:

SEGURIDAD Y SALUD EN EL TRABAJO

• Subtema 9:

PLANEACIÓN

• Subtema 10:

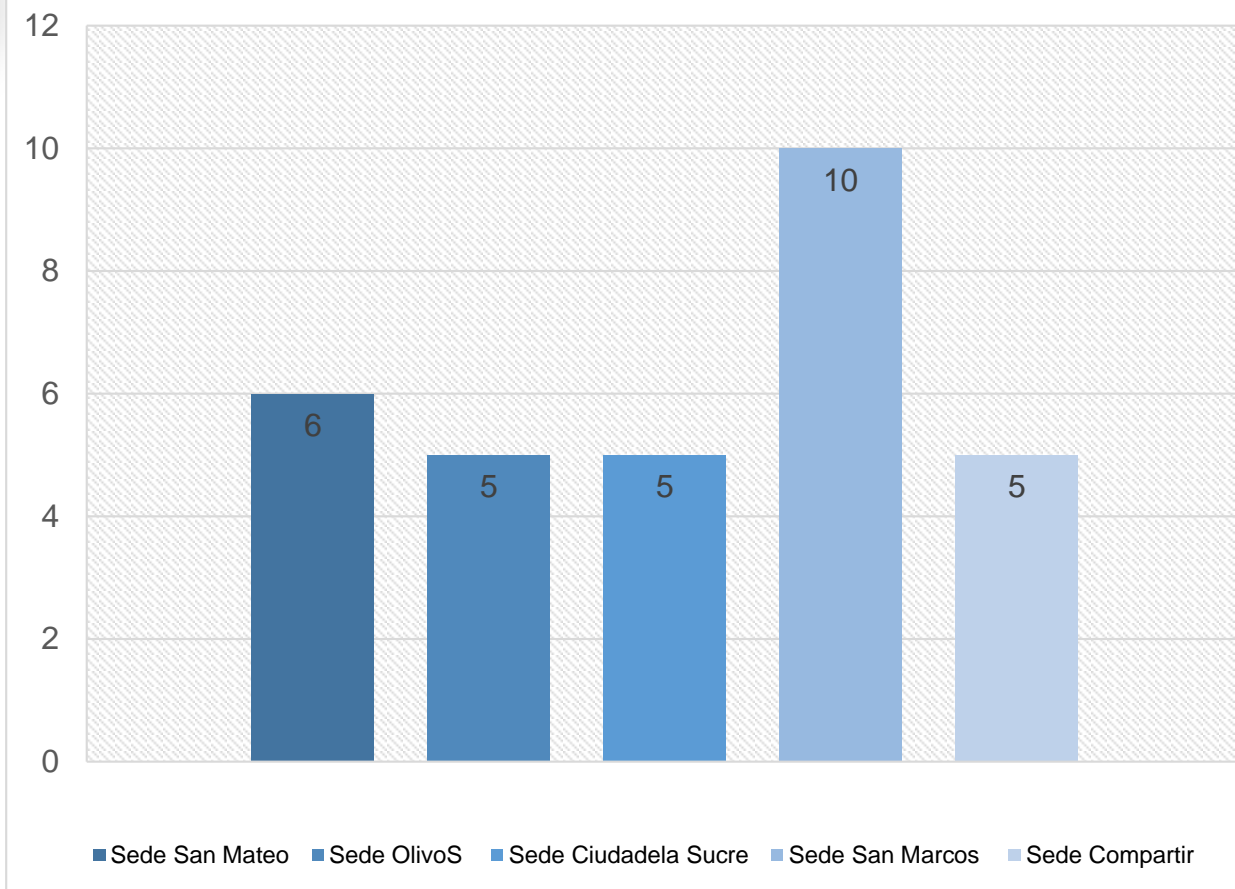
CONTROL INTERNO

### GESTIÓN EN DONACIÓN EQUIPOS BIOMÉDICOS

EQUIPO	CANTIDAD	VALOR UNITARIO	TOTAL
BAÑO SEROLÓGICO	5	\$ 5.360.000,00	\$ 26.800.000,00
CENTRIFUGA 12 TUBOS	4	\$ 11.300.000,00	\$ 45.200.000,00
CENTRIFUGA 24 TUBOS	1	\$ 17.600.000,00	\$ 17.600.000,00
MICROSCOPIO	1	\$ 5.320.000,00	\$ 5.320.000,00
HORNO DE SECADO	1	\$ 10.860.000,00	\$ 10.860.000,00
AGITADOR DE MAZZINI	1	\$ 5.100.000,00	\$ 5.100.000,00
LAMPARA DE EXAMEN	5	\$ 1.450.000,00	\$ 7.250.000,00
SISTEMA INTEGRADO DE PARED	5	\$ 4.435.260,00	\$ 22.176.300,00
SILLA DE RUEDAS	5	\$ 611.000,00	\$ 3.055.000,00
ECÓGRAFO	1	\$ 149.500.000,00	\$ 149.500.000,00
RAYOS X FIJO DIGITAL	1	\$ 276.000.000,00	\$ 276.000.000,00
DOTACIÓN DEL COMITÉ INTERNACIONAL DE RESCATE	-	-	\$ 20.306.477,00
<b>TOTAL</b>			<b>\$ 589.167.777,00</b>

Fuente: Dinámica Gerencial Modulo de Almacén 2022 ESE Municipal de Soacha Julio Cesar Peñaloza

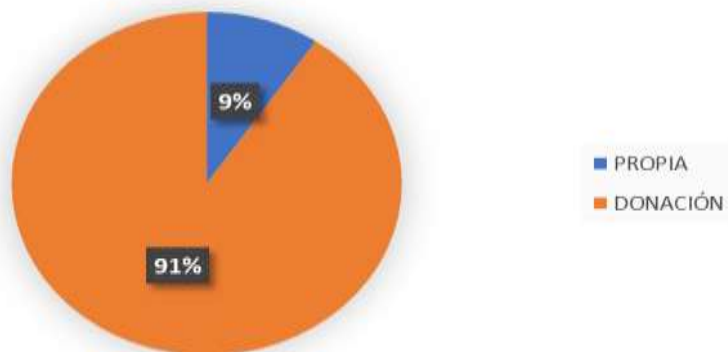
### CANTIDAD DE DONACIONES POR SEDES



Fuente: Dinámica Gerencial Modulo de Almacén 2022 y Tecnovigilancia ESE Municipal de Soacha Julio Cesar Peñaloza



## DE TECNOLOGÍA BIOMÉDICA

FORMA DE ADQUISICIÓN DE  
TECNOLOGÍA BIOMÉDICA 2020-  
2022

Fuente: Dinámica Gerencial Modulo de Almacén 2022 y Tecnovigilancia ESE Municipal de Soacha Julio Cesar Peñaloza

AÑO	VALOR	CONCEPTO	DESCRIPCIÓN
2021	\$ 163.201.846	GOBERNACIÓN DE CUNDINAMARCA	EQUIPOS DE CONSULTA EXTERNA PARA LAS 5 SEDES
2022	\$ 276.000.000	REDADELCO	RAYOS X
	\$ 292.861.300	REDADELCO	LABORATORIO CLÍNICO, APOYO DIAGNÓSTICO Y ECÓGRAFO
	\$ 20.306.477	RESCUE	PLAN CANGURO
<b>TOTAL</b>	<b>\$ 752.369.623</b>		

Fuente: Dinámica Gerencial Modulo de Almacén 2022 y Tecnovigilancia ESE Municipal de Soacha Julio Cesar Peñaloza

HORNO



AGITADOR



SERVICIO DE RADIOLOGÍA



BAÑO SEROLOGICO



• 1

DONACIONES

## GESTIÓN EN DONACIÓN EQUIPOS BIOMÉDICOS

MICROSCOPIO



CENTRÍFUGA



ECOGRAFO



• 1

DONACIONES

## GESTIÓN EN DONACIÓN EQUIPOS BIOMÉDICOS

SISTEMAS INTEGRADOS



LAMPARA CUELLO DE CISNE



SILLAS DE RUEDAS



## MEDICOQUIRÚRGICOS

DONACIONES INSUMOS	2020	2021	2022
ASEO Y DESINFECCION	\$ 14.859.915	\$ 1.908.075	\$ 4.835.600
EPP	\$ 298.980.745	\$ 526.236.820	\$ 116.342.344
EQUIPOS DE TECNOLOGIA	\$ -	\$ 4.049.700	\$ 4.018.478
MATERIALES DE LABORATORIO	\$ -	\$ -	\$ 2.059.101
MEDICAMENTOS	\$ 415.344	\$ 85.092.832	\$ 780.506
MEDICOQUIRURGICOS	\$ -	\$ -	\$ 215.969
TOTAL GENERAL	\$ 314.256.004	\$ 617.289.448	\$ 128.254.020

Fuente: Dinámica Gerencial Modulo de Almacén 2022 ESE Municipal de Soacha Julio Cesar Peñaloza

## ACTUALIZACIÓN Y REESTRUCTURACIÓN DINAMICA GERENCIAL

Optimización de módulos asistenciales y financieros según la necesidad de La ESE Municipal de Soacha Julio Cesar Peñalosa:

-Actualización a los diseños de historias clínicas, para la atención de los pacientes, acorde a la normatividad vigente.

-Seguimiento y apoyo al área financiera de la institución en la verificación de movimientos y saldos.

-Generación de consultas a la base de datos de acuerdo con las necesidades de los líderes de áreas asistencias y financieras, para la extracción y análisis de datos.





## CIRCUITO CERRADO DE TELEVISIÓN (CCTV)

Optimización al monitoreo y control

Gracias a los circuitos CCTV en las 5 sedes.

## MANEJO DE VERTIMIENTOS

Se incluyó dentro del contrato de obra de olivos y compartir la adecuación de trampa de grasa en ambas sedes para mejorar las condiciones del vertimiento de aguas residuales al alcantarillado público.

## CUMPLIMIENTO NORMATIVO

Se realizó el reporte de residuos ante Gobernación de Cundinamarca y el IDEAM dentro de los tiempos establecidos.

Durante visitas de EPS y Gobernación de Cundinamarca se cumplió con los aspectos verificados, lo anterior contribuyó a ser la ESE del Municipio con mejor calificación en la Evaluación del desempeño del Sistema obligatorio de la Calidad 2022.



# PEDALEA POR LA VIDA

Actividad en pro del cuidado del ambiente y de la salud

• 3

GESTIÓN AMBIENTAL



## HOSPITAL VERDE

RECONOCIMIENTO POR COMPROMISO EN MONITOREO DE  
HUELLA AMBIENTAL

Las cinco sedes fueron reconocidas

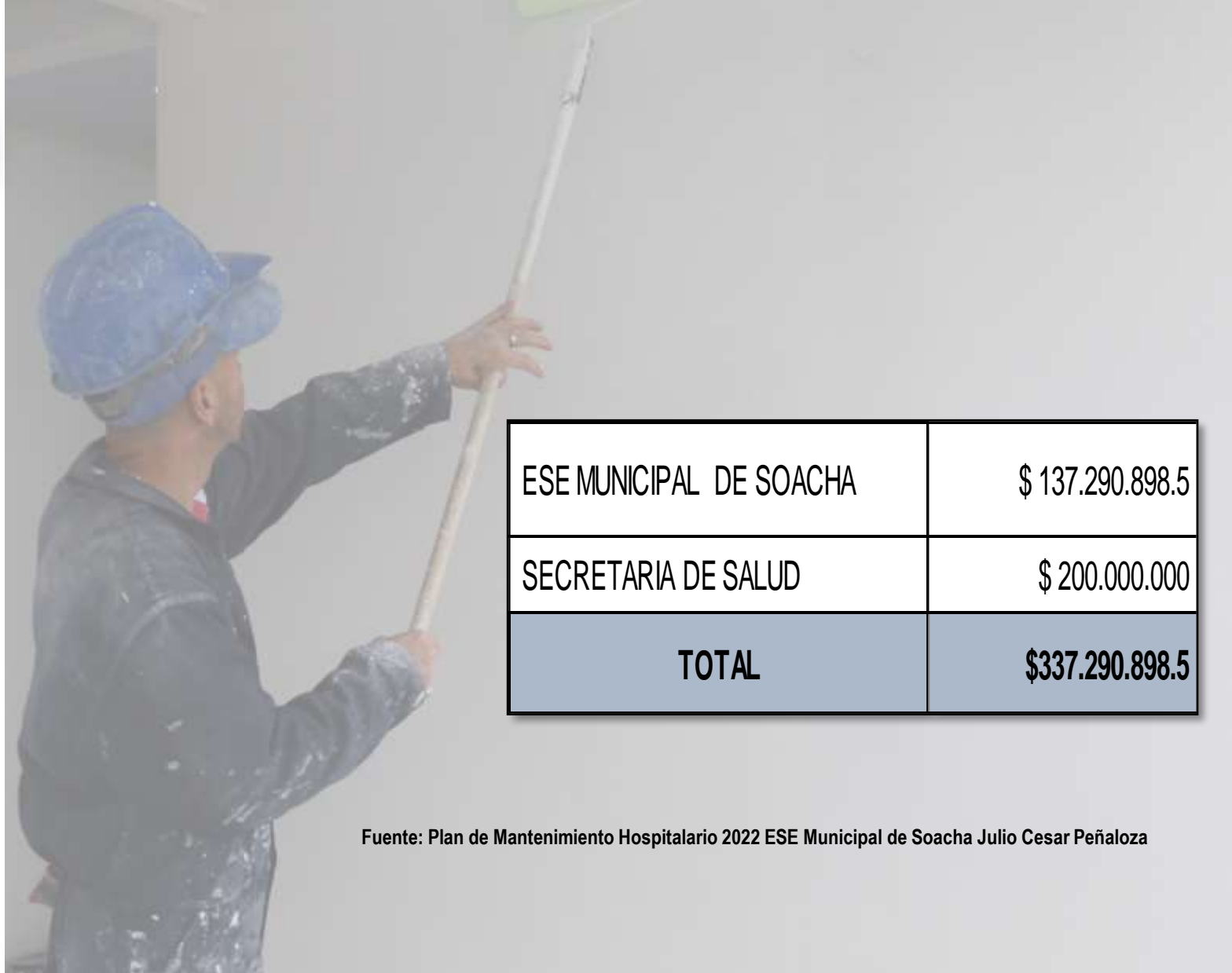


## RECONOZCO MI TERRITORIO

Salida para reconocer la importancia de ecosistemas estratégicos del Municipio y su importancia para la salud

## AÑO 2020

Convenio Interadministrativo Mejoras locativas para las sedes San Mateo, San Marcos y Compartir en cumplimiento de estándares de habilitación bajo la resolución 3100 del 2019, se implementó las mejoras de las superficies y la adaptación de Media caña, Pintura fácil lavado desinfección, adaptación de mesones acero inoxidable, para el área de esterilización, consultorio rosado, implementación de barrera física en vidrio para los consultorios.



ESE MUNICIPAL DE SOACHA	\$ 137.290.898.5
SECRETARIA DE SALUD	\$ 200.000.000
<b>TOTAL</b>	<b>\$337.290.898.5</b>

Fuente: Plan de Mantenimiento Hospitalario 2022 ESE Municipal de Soacha Julio Cesar Peñaloza

## AÑO 2021

- ❖ Cambio del cielo raso de las áreas de sala de espera, consultorios médicos, esterilización, vacunación y línea de frente.
- ❖ Adecuación techos y cielo raso sede ciudadela sucre y área administrativa de la sede San Marcos.
- ❖ Cambio de sanitarios sede san marcos.
- ❖ Cambio de sillas.
- ❖ Adecuaciones locativas en las sedes.
- ❖ Contratación de Diseño redes Hidráulicas, Eléctricas, voz y dato.
- ❖ Contratación de Estudios de Vulnerabilidad.

DISEÑO REDES PARA LAS SEDES OLIVOS Y COMPARTIR	\$ 44.863.000
ESTUDIO DE VULNERABILIDAD PARA LAS SEDES OLIVOS Y COMPARTIR	\$ 29.175.410
<b>TOTAL</b>	<b>\$ 74.038.410</b>

Fuente: Plan de Mantenimiento Hospitalario 2022 ESE Municipal de Soacha Julio Cesar Peñaloza

### AÑOS 2022

- ❖ Certificación RETIE sede San Marcos, San Mateo y Ciudadela Sucre
- ❖ Adecuación locativa, implementación de red eléctrica, instalación de condensador del área de rayos X
- ❖ Cambio Red eléctrica laboratorio clínico.
- ❖ Adecuación de área de rayos x, con el mejoramiento de todas las superficies, pared, techo y media caña, incorporación y cambio de luminarias a tecnología led, adecuación de superficies para equipos de cómputo.
- ❖ Adecuación de espacios y puestos de trabajo para las áreas administrativa y asistencia de las sede san Marcos y Sede San Mateo.



SEDES INTERVENIDAS	NUMERO DE CONVENIO	OBJETO	PLAZO	PORCENTAJE DE EJECUCIÓN
SAN MATEO COMPARTIR SAN MARCOS	2190 DE 2019	COVENIO INTERADMINISTRATIVO PARA UNAR ESFUERZOS TÉCNICOS, ADMINISTRATIVOS Y FINANCIEROS, PARA REALIZAR SEGUIMIENTO AL CUMPLIMIENTO DE LOS ESTÁNDARES DE HABILITACIÓN EXIGIDOS POR LAS NORMAS QUE LO REGULEN, ADICIONEN, MODIFIQUEN O COMPLEMENTEN, EN SU COMPONENTE DE INFRAESTRUCTURA EN LA EMPRESA DE SALUD ESEDEL MUNICIPIO DE SOACHA	7 MESES	100%
SEDE COMPARTIR Y OLIVOS	3444 DE 2021	“CONVENIO INTERADMINISTRATIVO PARA AUNAR ESFUERZOS TÉCNICOS, ADMINISTRATIVOS Y FINANCIEROS, PARA CUMPLIMINETO DE LOS ESTANDARES DE HABILITACIÓN EXIGIDOS POR LAS NORMAS QUE LO REGULEN, ADICIONES, MODIFIQUEN O COMPLEMENTEN, EN SU COMPONENTE DE INFRAESTRUCTURA EN LA EMPRESA DE SALUD ESE DEL MUNICIPIO DE SOACHA”	EN EJECUCIÓN	91% A LA FECHA
SEDE CIUDADELA SUCRE	RESOLUCIÓN 2772 DE 2022	POR LA CUAL SE EFECTÚA UNA ASIGNACIÓN DE RECURSOS DEL PROYECTO DE INVERSIÓN "MEJORAMIENTO DE LA CAPACIDAD INSTALADA ASOCIADA A LA PRESTACIÓN DE SERVICIOS DE SALUD NACIONAL" PARA FINANCIAR PROYECTOS RELACIONADOS CON ADECUACIONES FÍSICAS DE PUESTOS Y CENTROS DE SALUD DE EMPRESAS SOCIALES DEL ESTADO	EN PROCESO	

Fuente: Convenios Administrativos suscritos por la ESE Municipal de Soacha Julio Cesar Peñaloza en las vigencias 2019 – 2020 – 2021 -2022

### CONVENIO INTERADMINISTRATIVO 3444 DE 2021


Convenio interadministrativo para aunar esfuerzos técnicos, administrativos y financieros para cumplimiento de los estándares de habilitación exigidos por las normas que lo regulen, adicionen, modifiquen o complementen, en su componente de infraestructura en las Sedes Olivos y Compartir.



<b>SECRETARIA DE SALUD</b>	<b>\$ 1.781.485.710</b>
ESE MUNICIPAL	\$ 161.933.326,60
INTERVENTORÍA ESE	\$ 96.827.178
<b>TOTAL</b>	<b>\$ 2.040.246.215</b>

Fuente: Plan de Mantenimiento Hospitalario 2022 ESE Municipal de Soacha Julio Cesar Peñaloza

Sede Olivos



Sede Compartir







• 6

## GESTIÓN DOCUMENTAL

- ❖ Se avanzó en el levantamiento del inventario documental y organización del 100% del archivo del área administrativa y un 70% del archivo del área asistencial
- ❖ Se realizó la digitalización de los contratos de los años 2019 y 2020 de la ESE Municipal de Soacha Julio Cesar Peñaloza.
- ❖ Se realizó la contratación de un espacio para archivo en una bodega cumpliendo con la normatividad vigente y garantizando su conservación y mantenimiento.
- ❖ Se elaboraron las TABLAS DE RETENCIÓN DOCUMENTAL las cuales fueron convalidadas por el Consejo Departamental de Archivos de Cundinamarca las cuales fueron aprobadas y convalidadas por el ente rector en el comité del 28 de abril de 2022.
- ❖ Se realizó la contratación de un Sistema de Gestión de Documentos Electrónicos, Software de Gestión Documental y Ventanilla Única de Radicación.
- ❖ Se realiza la entrega de Historias Clínicas solicitadas a través de los correos electrónicos, cumpliendo con la normatividad vigente en la materia.

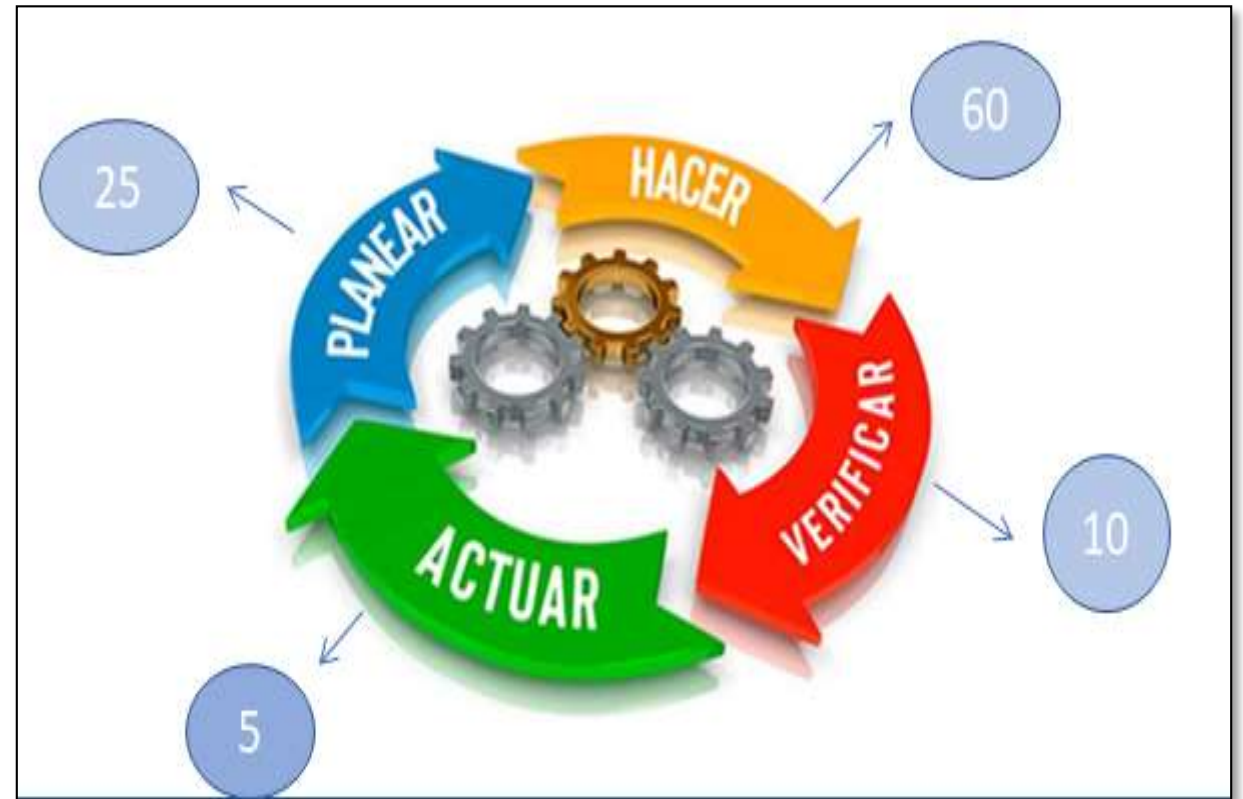
¡ En la ESE  
Avanzamos  
para  
mejorar!

- Crecimiento de un 30% en los usuarios y seguidores de los canales digitales.
- Posicionamiento de marca a nivel departamental.
- Presencia de la marca en eventos corporativos y gubernamentales.
- Aumento de respuesta a consultas por los canales digitales.
- Uso de herramientas de cliente interno y externo para comunicar noticias sobre la entidad.
- Entrega de contenidos audiovisuales, gráficos con mensajes claros y oportunos.

### CALIFICACIÓN ESTÁNDARS MÍNIMOS SGSST

Se establecen que los estándares mínimos del sistema general de seguridad y salud en el trabajo que corresponde a un norma y requisito de obligatorio cumplimiento de los empleadores se debe desarrollar anualmente, para la empresa de la ESE Municipal de Soacha Julio Cesar Peñaloza en cumplimiento del año 2022 ante la el ministerio de trabajo.

**Calificación:**  
94,50/1000 Favorable



**CALIFICACIÓN DE EVALUACIÓN DE LOS ESTÁNDARES MÍNIMOS**

2020	854/1000 Favorable con requerimiento
2021	876/1000 Favorable con requerimiento
2022	945/1000 Favorable

Fuente: Autoevaluación del Sistema General de SST ante el Ministerio de Trabajo para la ESE Municipal de Soacha Julio Cesar Peñaloza vigencias 2020 – 2021 - 2022

## SEMANA DE LA SALUD

Se lleva a cabo la semana de la salud esto con el fin de brindarles a los colaboradores actividades que generaran bienestar y salud.

Dentro de las actividades realizadas se generaron charlas de estilo de vida saludable, charlas de nutrición, pausas activas, aeróbicos, manicure, donación de sangre, exámenes de analizador cuántico, terapia de relajación con cojines térmicos, estética y belleza, charla con coach, charla de higiene oral, cartografía corporal y actividades y capacitaciones virtuales, esto con el fin de generar a los colaboradores generen bienestar y salud.

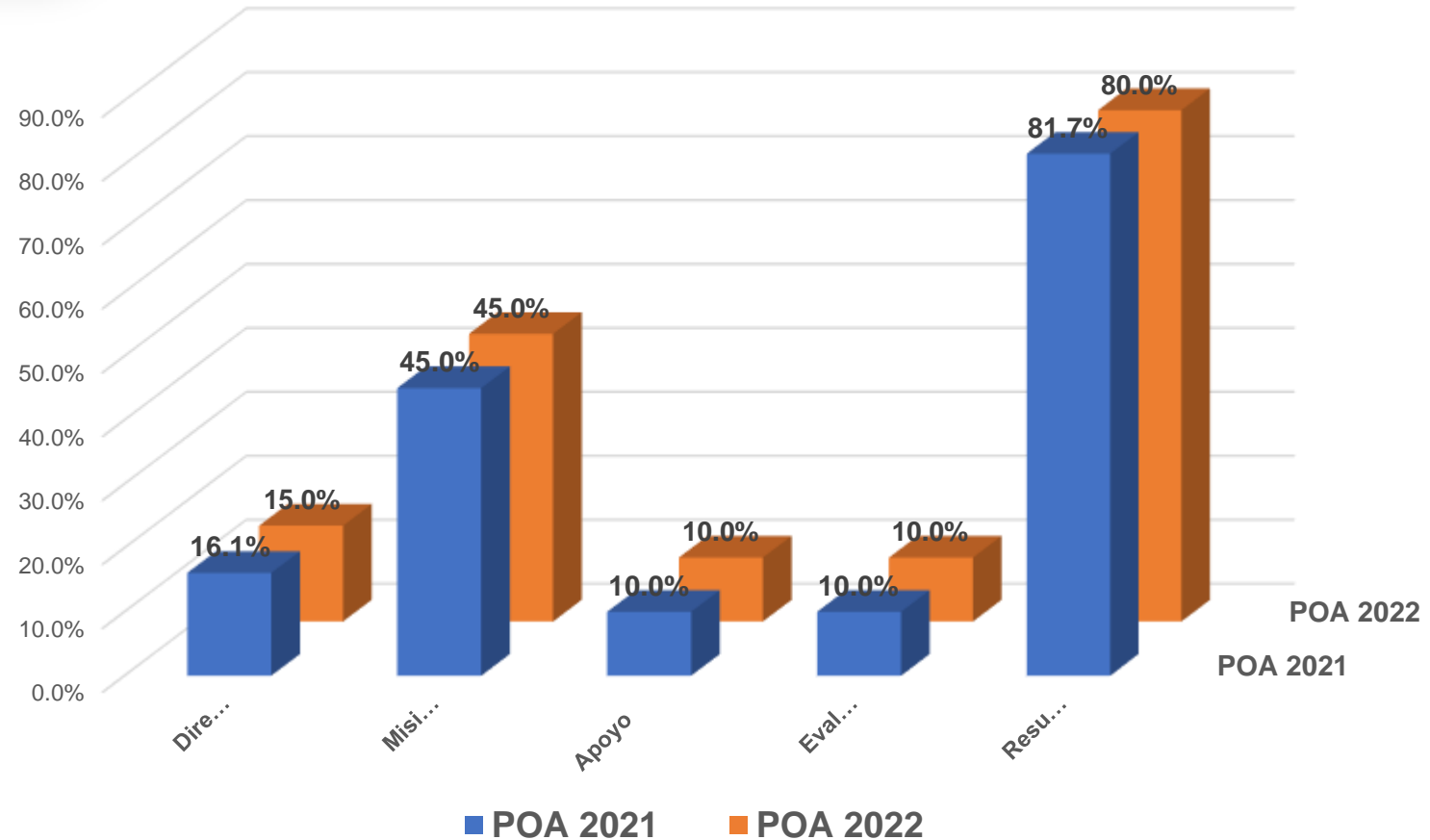


### Índice de Desempeño Institucional

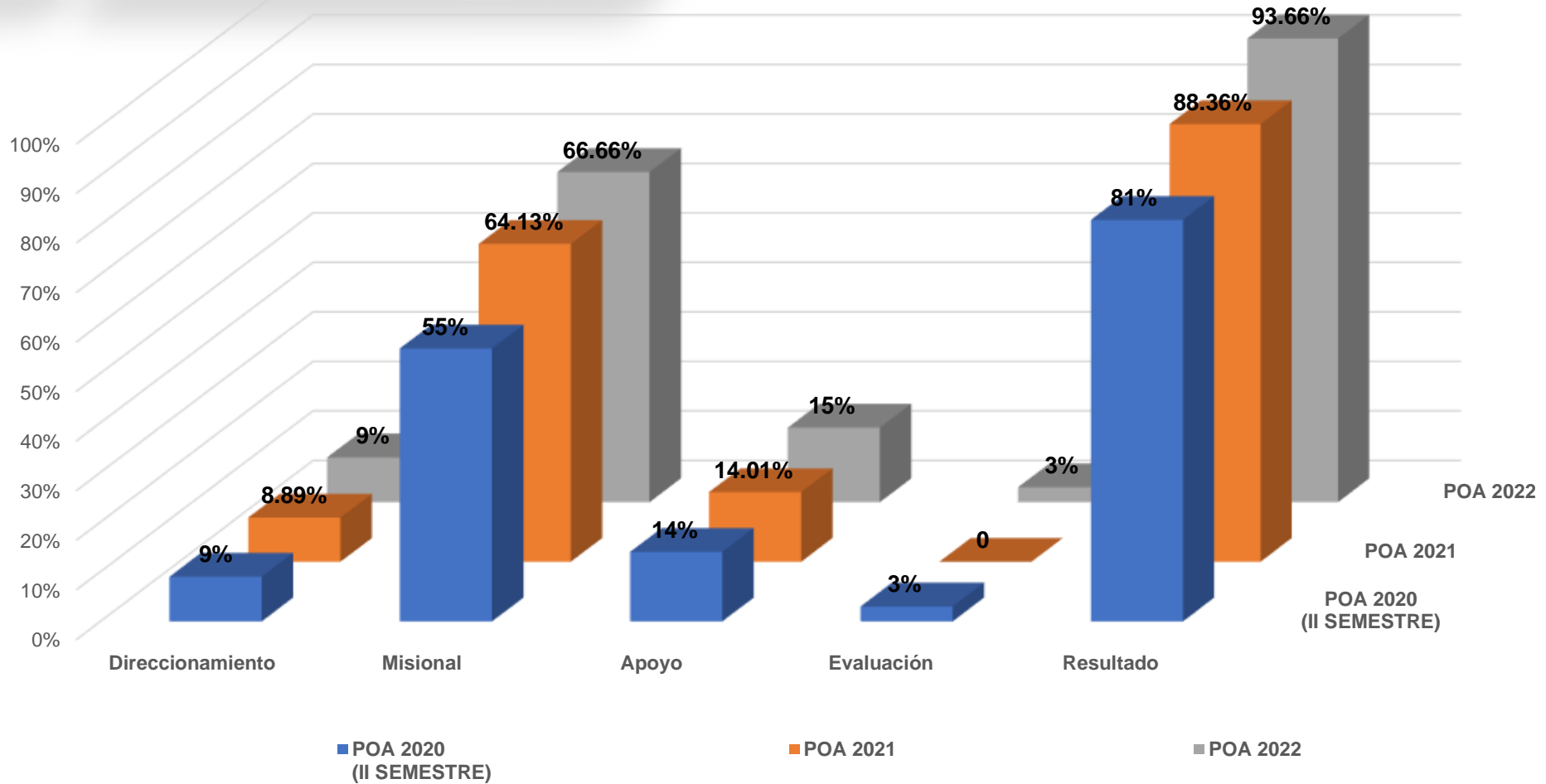
PLANEACIÓN	AÑO	RESULTADO
MIPG	2019	58.4
	2020	63.9
	2021	68.2

Fuente: Resultados de FURAG MIPG Y MECI vigencias 2019, 2020 y 2021.

Para la vigencia de medición 2021; se obtuvo un puntaje en FURAG MIPG de 68.2 pasando de 58.4 en 2019 a 63.9 en 2020 incrementando en 2 años 9.8 puntos en el Índice de Desempeño Institucional en el FURAG de Planeación.



Fuente: Evaluación Plan Indicativo 2020-2023 Vigencia de Evaluación 2021 -2022



Fuente: Evaluación Plan Operativo Anual vigencias 2020 – 2021 -2022

Índice de Desempeño Institucional

CONTROL INTERNO	AÑO	RESULTADO
MECI	2019	57.6
	2020	64.9
	2021	69.2

Fuente: Resultados de FURAG MIPG Y MECI vigencias 2019, 2020 y 2021.

Para la vigencia 2021 se obtuvo un puntaje 69.2 pasando de 57.6 en 2019 a 64.9 en 2020 incrementando en 2 años 11.6 puntos en el Índice de Desempeño Institucional en el FURAG de Control Interno.

	Auditorías Programadas	Fecha de Inicio	Fecha de Final	Fecha Suscripción Plan de mejora	Hallazgos	Estado	Cumplida	Parcialmente Cumplida	No Cumplida	No Iniciada
1	"GESTION DE RECURSOS FINANCIEROS (FACTURACION)"	9/02/2022	30/03/2022	9/06/2022	6	Evaluado Plan de Mejoramiento	4	2	0	0
2	GESTIÓN DE RECURSOS FISICOS	10/03/2022	25/04/2022	1/06/2022	9	Evaluado Plan de Mejoramiento	7	2	0	0
3	GESTIÓN JURIDICA	21/04/2022	7/07/2022	1/08/2022	10	Evaluado Plan de Mejoramiento	4	4	0	2
4	GESTIÓN DE COMUNICACIÓN E INFORMACIÓN (FUNCIONAMIENTO SOFTWARE DINAMICA GERENCIAL)	26/06/2022	6/07/2022	1/08/2022	4	Evaluado Plan de Mejoramiento	18	5	3	1
5	"PROMOCION Y MANTENIMIENTO (VACUNACIÓN)"	12/07/2022	23/08/2022	1/09/2022	7	Evaluado Plan de Mejoramiento	1	5	0	1
6	APOYO DIAGNOSTICO (LABORATORIO CLÍNICO)	12/08/2022	12/09/2022	1/10/2022	10	Evaluado Plan de Mejoramiento	3	3	4	0
7	REFERENCIA Y TRASLADO ASISTENCIAL BASICO	9/08/2022	5/09/2022	8/09/2022	13	Evaluado Plan de Mejoramiento	12	1	0	0
8	SIAU	1/11/2022	25/11/2022	15/12/2022	7	Sin evaluación	Evaluación II Se mestre de 2023			
9	"SISTEMAS INTEGRADOS DE GESTION (GESTION AMBIENTAL)"	30/08/2022	4/10/2022	10/10/2022	6	Evaluado Plan de Mejoramiento	2	3	0	1
10	SEGURIDAD Y SALUD EN EL TRABAJO	4/10/2022	9/11/2022	15/12/2022	2	Sin evaluación	Evaluación II Se mestre de 2023			
11	PLANEACION Y MERCADEO	29/11/2022	27/12/2023	30/12/2022	4	Sin evaluación	Evaluación II Se mestre de 2023			

Para la vigencia 2022 se dio cumplimiento al Plan Anual de Auditorías Internas, de acuerdo a lo establecido en el Comité Coordinador de Control Interno, estableciendo 78 Hallazgos de los cuales 51 ya tienen Acciones de Mejoramiento cumplidas, 25 Parcialmente cumplidas, 7 no cumplidas y 19 No iniciadas.





**EN 2023**  
SEGUIMOS AVANZANDO



[www.esesoacha.gov.co](http://www.esesoacha.gov.co)



PBX: 7293922

